

**HƯỚNG DẪN THAM DỰ VÀ BIỂU QUYẾT, BẦU CỬ TRỰC TUYẾN
TẠI ĐẠI HỘI ĐỒNG CỔ ĐÔNG THƯỜNG NIÊN NĂM 2023 CỦA
TỔNG CÔNG TY CP CÔNG TRÌNH VIETTEL**

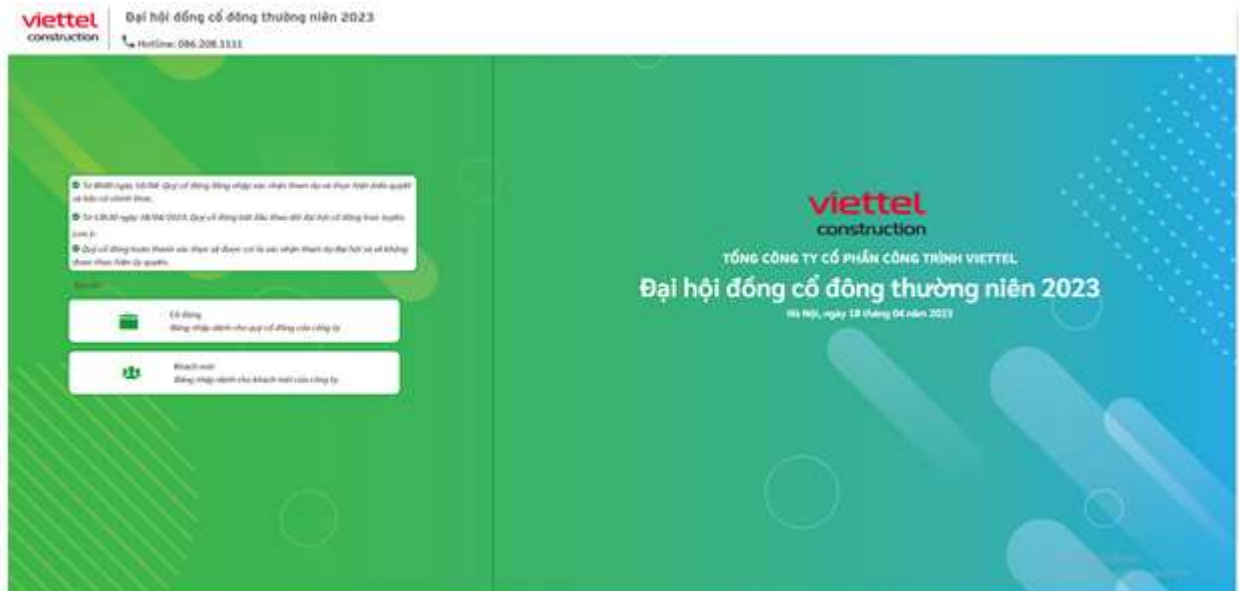
1. CHUẨN BỊ

- Thiết bị điện tử đảm bảo chất lượng về loa, micro và camera, có kết nối Internet ổn định (Điện thoại, máy tính bảng, máy tính...).
- Ghi nhớ số điện thoại, email đã đăng ký để sở hữu cổ phiếu CTR tại danh sách cổ đông lưu tại Trung tâm Lưu ký Chứng khoán Việt Nam.
- Giấy tờ đăng ký sở hữu: Chứng minh nhân dân/Căn cước công dân/Hộ chiếu được sử dụng để đăng ký mở tài khoản sở hữu cổ phiếu CTR. Giấy ủy quyền nếu nhận ủy quyền tham dự Đại hội.

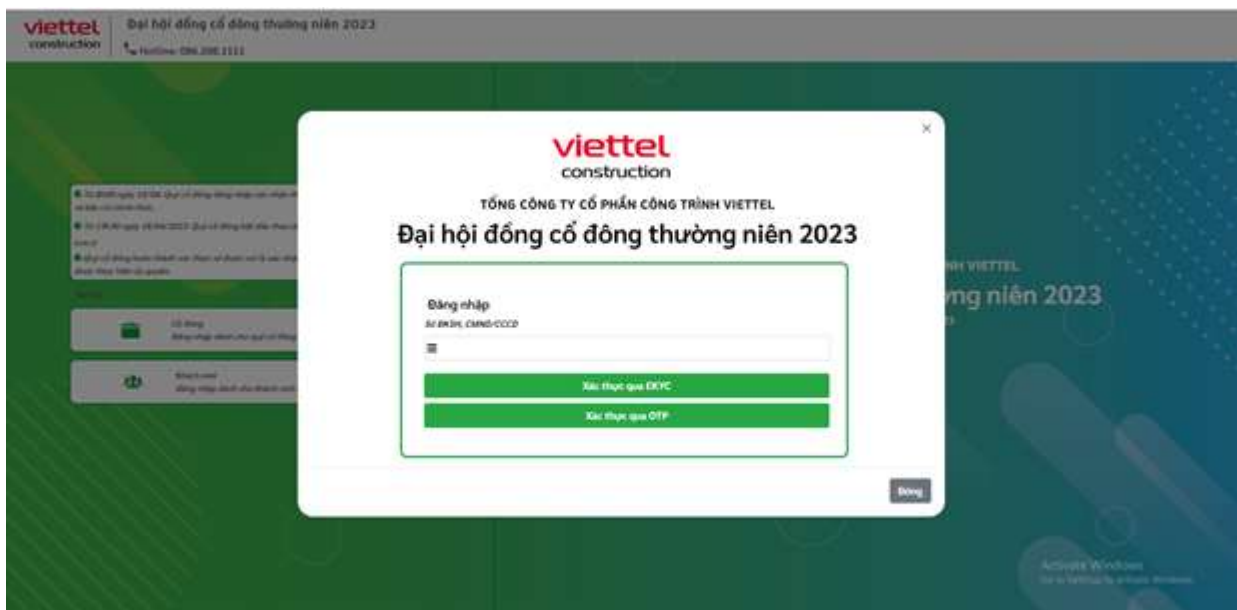
2. HƯỚNG DẪN ĐĂNG NHẬP

Bước 1: Truy cập vào địa chỉ: <https://agm.viettelconstruction.com.vn/> hoặc quét mã QR được đính kèm trong Giấy mời họp gửi tới cổ đông/Thông báo tổ chức ĐHĐCĐ thường niên 2023 đăng tải trên trang thông tin điện tử của Tổng Công ty cổ phần Công ty cổ phần Công trình Viettel.

Bước 2: Quý cổ đông lựa chọn đăng nhập với tư cách Cổ đông:



Bước 3: Nhập số chứng minh nhân dân/Căn cước công dân/Hộ chiếu được sử dụng để đăng ký mở tài khoản sở hữu cổ phiếu CTR



Lưu ý:

- Đối với Người tham dự họp là Người đại diện theo ủy quyền của Cổ đông, vui lòng nhập số số chứng minh nhân dân/Căn cước công dân/Hộ chiếu của Người đại diện được ủy quyền.

- Để đảm bảo Công ty kịp thời cập quyền truy cập Hệ thống cho Người được ủy quyền, Quý cổ đông vui lòng gửi bản gốc Giấy ủy quyền theo đúng thời hạn trong Giấy mời họp.

Bước 4: Xác thực thông tin cổ đông:

➤ **Đối với cổ đông là cá nhân:**

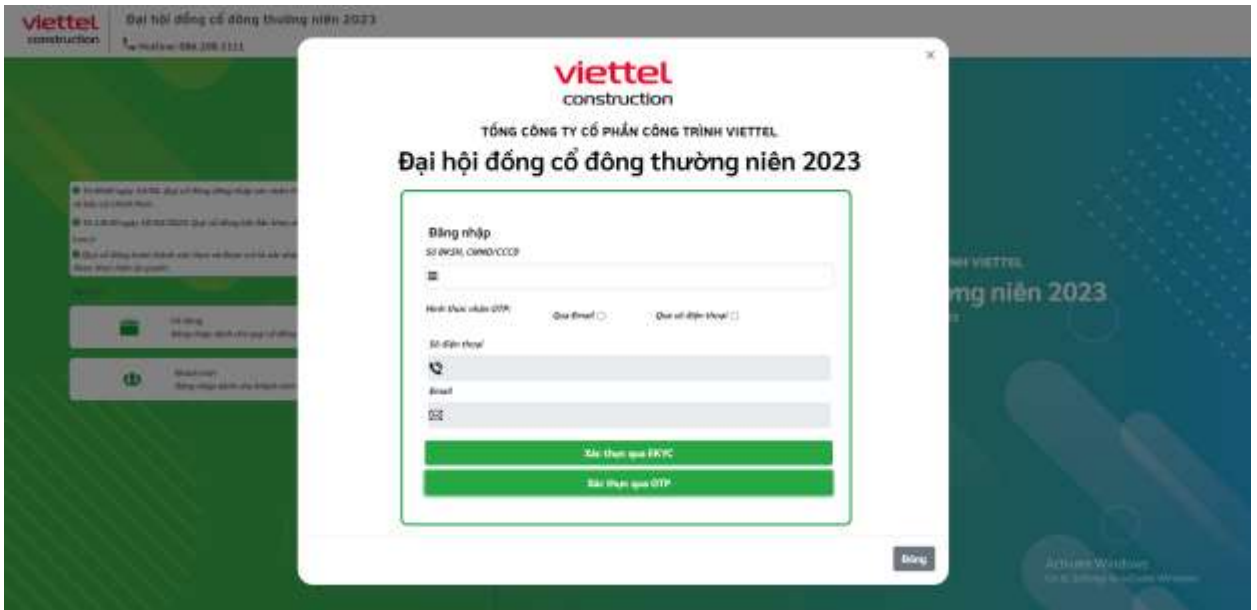
Cổ đông có thể chọn 1 trong 2 hình thức để xác thực thông tin: Xác thực qua eKYC hoặc Xác thực qua OTP:

Hình thức 1: Xác thực qua OTP

Sử dụng đối với Cổ đông đã đăng ký Số điện thoại hoặc Email tại danh sách cổ đông ngày 10/03/2023 do Trung tâm Lưu ký Chứng khoán Việt Nam cung cấp.

Trình tự như sau:

- Sau khi nhập số ĐKSH, lựa chọn xác thực bằng OTP gửi qua SMS hoặc gửi qua Email (theo đúng thông tin đã đăng ký tại danh sách cổ đông lưu tại Trung tâm Lưu ký Chứng khoán Việt Nam)



- Lựa chọn “Lấy mã OTP”.
- Nhập mã OTP (gồm 6 chữ số) đã được gửi qua SMS hoặc Email.
- Lựa chọn “Đăng nhập” để truy cập hệ thống ĐHĐCĐ trực tuyến và bỏ phiếu điện tử.



Hình thức 2: Xác thực qua EKYC

Sử dụng đối với Cổ đông chưa đăng ký Số điện thoại và Email tại danh sách cổ đông ngày 10/03/2023 do Trung tâm Lưu ký Chứng khoán Việt Nam cung cấp.

Yêu cầu: thiết bị truy cập phải có camera.

Trình tự như sau:

- Chụp ảnh hoặc Tải ảnh mặt trước và mặt sau của CMND/CCCD/Hộ chiếu (theo đúng loại giấy tờ cổ đông đã dùng để đăng ký tại danh sách cổ đông lưu tại Trung tâm Lưu ký Chứng khoán Việt Nam) và nhấn “Tiếp theo”.



Lưu ý: Quý cổ đông vui lòng chụp ảnh hoặc tải ảnh lên đảm bảo theo yêu cầu tại hệ thống. Trong trường hợp xảy ra lỗi hoặc ảnh chụp/ảnh tải lên không đáp ứng yêu cầu, Quý cổ đông có thể chụp lại hoặc tải lại ảnh.

- Chụp ảnh chân dung:



- Sau khi hoàn thành các bước trên, hệ thống tự động trích xuất thông tin và đối chiếu với Danh sách cổ đông có quyền tham dự Đại hội đồng cổ đông thường niên năm 2023.

- Sau khi hệ thống xác thực thành công, Quý cổ đông vui lòng nhập thông tin SĐT hoặc email để thực hiện hình thức xác thực qua OTP cho lần đăng nhập sau và nhấn “Tiếp theo”. Quý cổ đông phải chịu trách nhiệm đối với quyền lợi của mình về thông tin đã cung cấp.

➤ **Đối với cổ đông là tổ chức:**

- Đối với cổ đông là tổ chức thực hiện ủy quyền cho Người đại diện tham dự và biểu quyết theo mẫu đính kèm Giấy mời họp hoặc tải về từ địa chỉ <https://viettelconstruction.com.vn/quan-he-co-dong/dai-hoi-dong-co-dong/> hoặc theo văn bản ủy quyền đảm bảo quy định của Pháp luật (các thông tin của Người đại diện bao gồm Họ và tên, số CMND/CCCD/Hộ chiếu, email, số điện thoại).

Gửi Giấy ủy quyền theo đường bưu điện và đảm bảo Tổng Công ty cổ phần Công trình Viettel nhận được trước 17:00 ngày 17/04/2023 đồng thời gửi bản scan đến địa chỉ email: ir.viettelconstruction@viettel.com.vn.


- Đại diện được ủy quyền thực hiện xác thực tương tự như Cổ đông là cá nhân.



3. HƯỚNG DẪN ĐĂNG KÝ THAM DỰ ĐẠI HỘI TRỰC TIẾP


Để công tác chuẩn bị được chu đáo, cổ đông có nhu cầu tham dự trực tiếp, vui lòng lựa chọn “Đăng ký tham dự trực tiếp” → “Đồng ý” → “Lưu lại”:

4. HƯỚNG DẪN XEM TRỰC TUYẾN

Sau khi xác thực xong, hệ thống sẽ mở ra màn hình để Cổ đông có thể xem Đại hội trực tuyến.


- Cổ đông có thể nhấn vào biểu tượng  ở phía dưới màn hình xem trực tuyến để gửi câu hỏi cho Đoàn Chủ tịch. Ban thư ký sẽ tổng hợp và gửi đến Chủ tọa trong phiên Thảo luận.

- Cổ đông tham dự trực tuyến có nhu cầu trao đổi trực tiếp với Đoàn Chủ tịch, chọn vào biểu tượng  và nhấn . Khi nhận tín hiệu, bộ phận kỹ thuật sẽ lựa chọn và mở các tính năng trên hệ thống để cổ đông có thể bật Camera và Micro trao đổi trực tiếp tại Đại hội.

- Cổ đông tham dự trực tuyến có nhu cầu nghe bằng Tiếng Anh, vui lòng lựa chọn  và chọn “English”.

5. HƯỚNG DẪN BIỂU QUYẾT VÀ BẦU CỬ

5.1. Biểu quyết trước khi tiến hành Đại hội:

Cổ đông lựa chọn một trong các ý kiến “Tán thành”, “Không tán thành” hoặc “Không ý kiến” cho từng nội dung liên quan đến Quy chế tổ chức và biểu quyết tại Đại hội, thành phần Đoàn Chủ tịch, Thư ký cuộc họp, Ban kiểm phiếu, Chương trình và nội dung họp. Sau đó nhấn .

5.2. Biểu quyết các vấn đề trong nội dung chương trình:

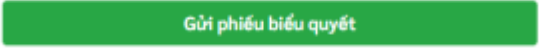
Cổ đông nhấn vào  ở góc trên bên phải màn hình.


Người được ủy quyền lựa chọn 2 hình thức biểu quyết: Biểu quyết chung thay mặt tất cả cổ đông ủy quyền để tất cả các phiếu đều giống nhau (lựa chọn “Biểu quyết chung cho tất cả”) hoặc biểu quyết riêng theo nhu cầu riêng của từng cổ đông ủy quyền (lựa chọn tên từng cổ đông ủy quyền).

Họ và tên cổ đông

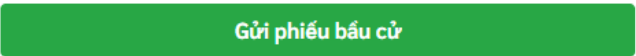
Biểu quyết chung cho tất cả


a. Cổ đông thực hiện biểu quyết:

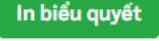
- Cổ đông lựa chọn Tán thành, Không tán thành hoặc Không ý kiến cho từng nội dung biểu quyết, sau đó nhấn .

- Để thay đổi kết quả đã biểu quyết, cổ đông vui lòng lựa chọn  và thực hiện lại các thao tác biểu quyết như trên.

b. Cổ đông thực hiện bầu cử:

- Cổ đông lựa chọn bầu dồn phiếu (hệ thống sẽ tự động chia tổng số phiếu biểu quyết được bầu của cổ đông cho ứng viên được bầu) hoặc tự điền số phiếu biểu quyết của mình cho các ứng viên, sau đó nhấn 

- Để thay đổi kết quả đã bầu cử, cổ đông vui lòng lựa chọn  và thực hiện lại các thao tác biểu quyết như trên.

Sau khi tiến hành biểu quyết và bầu cử, cổ đông có thể nhấn  để lưu lại kết quả tại lần biểu quyết, bầu cử gần nhất. Hệ thống bỏ phiếu điện tử chỉ ghi nhận kết quả biểu quyết, bầu cử tại lần bỏ phiếu gần nhất của cổ đông.

Lưu ý: Cổ đông có thể tiến hành “Biểu quyết và Bầu cử” từ 08:00 ngày 10/04/2023 ngay khi hệ thống trực tuyến mở để cổ đông đăng nhập.

Trong quá trình sử dụng hệ thống, mọi vướng mắc cần giải đáp Quý cổ đông vui lòng liên hệ Hotline: 086.208.1111.