

# **BÁO CÁO TÀI CHÍNH HỢP NHẤT GIỮA NIÊN ĐỘ**

## **TỔNG CÔNG TY CỔ PHẦN CÔNG TRÌNH VIETTEL**

Kỳ kế toán từ ngày 01/01/2021 đến ngày 30/06/2021  
(đã được soát xét)



**NỘI DUNG**

	Trang
Báo cáo của Ban Tổng Giám đốc	02 - 03
Báo cáo soát xét thông tin tài chính giữa niên độ	04
Báo cáo tài chính hợp nhất giữa niên độ đã được soát xét	05 - 44
Bảng cân đối kế toán hợp nhất giữa niên độ	05 - 06
Báo cáo kết quả hoạt động kinh doanh hợp nhất giữa niên độ	07
Báo cáo lưu chuyển tiền tệ hợp nhất giữa niên độ	08
Thuyết minh Báo cáo tài chính hợp nhất giữa niên độ	09 - 44

ĐỒI  
C  
KÁCH  
HÀN  
OÁ

## **BÁO CÁO CỦA BAN TỔNG GIÁM ĐỐC**

Ban Tổng Giám đốc Tổng Công ty Cổ phần Công trình Viettel (sau đây gọi tắt là "Tổng Công ty") trình bày Báo cáo của mình và Báo cáo tài chính hợp nhất giữa niên độ của Tổng Công ty cho kỳ kế toán từ ngày 01/01/2021 đến ngày 30/06/2021.

### **TỔNG CÔNG TY**

Tổng Công ty được chuyển đổi từ doanh nghiệp nhà nước Công ty TNHH NN MTV Công trình Viettel sang Công ty Cổ phần theo Quyết định số 135/QĐ-BQP ngày 15/01/2010 về việc phê duyệt phương án và chuyển Công ty Công trình Viettel thuộc Tổng Công ty Viễn thông Quân đội (nay là Tập đoàn Công nghiệp - Viễn thông Quân đội) thành Công ty Cổ phần. Tổng Công ty đổi tên từ Công ty Cổ phần Công trình Viettel thành Tổng Công ty Cổ phần Công trình Viettel theo Nghị quyết Đại hội cổ đông ngày 19/06/2018, hoạt động theo Giấy đăng ký kinh doanh số 0104753865 do Sở Kế hoạch và Đầu tư Thành phố Hà Nội cấp ngày 09/06/2010 và đăng ký thay đổi lần thứ 16 tại ngày 10/08/2021.

Trụ sở chính của Tổng Công ty tại: Số 01 phố Giang Văn Minh, quận Ba Đình, Hà Nội.

Văn phòng giao dịch của Tổng Công ty đặt tại số 6 Phạm Văn Bạch, quận Cầu Giấy, Hà Nội.

### **HỘI ĐỒNG QUẢN TRỊ, BAN TỔNG GIÁM ĐỐC VÀ BAN KIỂM SOÁT**

Các thành viên của Hội đồng Quản trị trong kỳ và tại ngày lập báo cáo này bao gồm:

Ông Nguyễn Thanh Nam	Chủ tịch	(Bổ nhiệm ngày 23/04/2021)
Ông Nguyễn Đình Chiến	Chủ tịch	(Miễn nhiệm ngày 23/04/2021)
Ông Bùi Thế Hùng	Thành viên	
Ông Nguyễn Tất Trường	Thành viên	
Ông Phạm Đình Trường	Thành viên	
Bà Nghiêm Phương Nhi	Thành viên	

Các thành viên của Ban Tổng Giám đốc đã điều hành Tổng Công ty trong kỳ và tại ngày lập báo cáo này bao gồm:

Ông Phạm Đình Trường	Tổng Giám đốc
Ông Nguyễn Thái Hưng	Phó Tổng Giám đốc
Ông Bùi Thế Hùng	Phó Tổng Giám đốc
Ông Lê Hữu Hiền	Phó Tổng Giám đốc
Ông Nguyễn Huy Dũng	Phó Tổng Giám đốc
Bà Đào Thu Hiền	Phó Tổng Giám đốc

Các thành viên của Ban Kiểm soát bao gồm:

Ông Ngô Quang Tuệ	Trưởng ban
Ông Phạm Hồng Quân	Thành viên
Bà Mai Thị Anh	Thành viên

### **KIỂM TOÁN VIÊN**

Công ty TNHH Hãng Kiểm toán AASC đã thực hiện soát xét các Báo cáo tài chính hợp nhất giữa niên độ cho Tổng Công ty.

**CÔNG BỐ TRÁCH NHIỆM CỦA BAN TỔNG GIÁM ĐỐC ĐỐI VỚI BÁO CÁO TÀI CHÍNH HỢP NHẤT GIỮA NIÊN ĐỘ**

Ban Tổng Giám đốc Tổng Công ty chịu trách nhiệm về việc lập Báo cáo tài chính hợp nhất giữa niên độ phản ánh trung thực, hợp lý tình hình tài chính, kết quả hoạt động kinh doanh và tình hình lưu chuyển tiền tệ của Tổng Công ty trong kỳ. Trong quá trình lập Báo cáo tài chính hợp nhất giữa niên độ, Ban Tổng Giám đốc Tổng Công ty cam kết đã tuân thủ các yêu cầu sau:

- Xây dựng và duy trì kiểm soát nội bộ mà Ban Tổng Giám đốc và Ban quản trị Tổng Công ty xác định là cần thiết để đảm bảo cho việc lập và trình bày Báo cáo tài chính hợp nhất giữa niên độ không còn sai sót trọng yếu do gian lận hoặc do nhầm lẫn;
- Lựa chọn các chính sách kế toán thích hợp và áp dụng các chính sách này một cách nhất quán;
- Đưa ra các đánh giá và dự đoán hợp lý và thận trọng;
- Nêu rõ các chuẩn mực kế toán được áp dụng có được tuân thủ hay không, có những áp dụng sai lệch trọng yếu đến mức cần phải công bố và giải thích trong Báo cáo tài chính hợp nhất giữa niên độ hay không;
- Lập và trình bày các Báo cáo tài chính hợp nhất giữa niên độ trên cơ sở tuân thủ các Chuẩn mực kế toán, Chế độ kế toán doanh nghiệp Việt Nam và các quy định pháp lý có liên quan đến việc lập và trình bày Báo cáo tài chính giữa niên độ;
- Lập các Báo cáo tài chính hợp nhất giữa niên độ dựa trên cơ sở hoạt động kinh doanh liên tục, trừ trường hợp không thể cho rằng Tổng Công ty sẽ tiếp tục hoạt động kinh doanh.

Ban Tổng Giám đốc Tổng Công ty đảm bảo rằng các sổ kế toán được lưu giữ để phản ánh tình hình tài chính của Tổng Công ty, với mức độ trung thực, hợp lý tại bất cứ thời điểm nào và đảm bảo rằng Báo cáo tài chính hợp nhất giữa niên độ tuân thủ các quy định hiện hành của Nhà nước. Đồng thời có trách nhiệm trong việc bảo đảm an toàn tài sản của Tổng Công ty và thực hiện các biện pháp thích hợp để ngăn chặn, phát hiện các hành vi gian lận và các vi phạm khác.

Ban Tổng Giám đốc Tổng Công ty cam kết rằng Báo cáo tài chính hợp nhất giữa niên độ đã phản ánh trung thực và hợp lý tình hình tài chính của Tổng Công ty tại thời điểm ngày 30 tháng 06 năm 2021, kết quả hoạt động kinh doanh và tình hình lưu chuyển tiền tệ cho kỳ kế toán 06 tháng kết thúc cùng ngày, phù hợp với Chuẩn mực kế toán, Chế độ kế toán doanh nghiệp Việt Nam và tuân thủ các quy định pháp lý có liên quan đến việc lập và trình bày Báo cáo tài chính giữa niên độ.

**Cam kết khác**

Ban Tổng Giám đốc cam kết rằng Tổng Công ty tuân thủ Nghị định 155/2020/NĐ-CP ngày 31/12/2020 về quy định chi tiết thi hành một số điều của Luật chứng khoán và Tổng Công ty không vi phạm nghĩa vụ công bố thông tin theo quy định tại Thông tư số 96/2020/TT-BTC ngày 16/11/2020 của Bộ Tài chính hướng dẫn công bố thông tin trên Thị trường chứng khoán.

Thay mặt Ban Tổng Giám đốc



**Phạm Đình Trường**

Tổng Giám đốc

Hà Nội, ngày 06 tháng 09 năm 2021

## BÁO CÁO SOÁT XÉT THÔNG TIN TÀI CHÍNH GIỮA NIÊN ĐỘ

**Kính gửi: Quý cổ đông, Hội đồng quản trị và Ban Tổng Giám đốc  
Tổng Công ty Cổ phần Công trình Viettel**

Chúng tôi đã soát xét Báo cáo tài chính hợp nhất giữa niên độ kèm theo của Tổng Công ty Cổ phần Công trình Viettel được lập ngày 01 tháng 09 năm 2021, từ trang 5 đến trang 44, bao gồm: Bảng cân đối kế toán hợp nhất giữa niên độ tại ngày 30 tháng 06 năm 2021, Báo cáo kết quả hoạt động kinh doanh hợp nhất giữa niên độ, Báo cáo lưu chuyển tiền tệ hợp nhất giữa niên độ cho kỳ kế toán 06 tháng kết thúc cùng ngày và Bản thuyết minh báo cáo tài chính hợp nhất giữa niên độ.

### Trách nhiệm của Ban Tổng Giám đốc

Ban Tổng Giám đốc Tổng Công ty chịu trách nhiệm về việc lập và trình bày trung thực và hợp lý Báo cáo tài chính hợp nhất giữa niên độ của Tổng Công ty theo Chuẩn mực kế toán, Chế độ kế toán doanh nghiệp Việt Nam và các quy định pháp lý có liên quan đến việc lập và trình bày Báo cáo tài chính giữa niên độ và chịu trách nhiệm về kiểm soát nội bộ mà Ban Tổng Giám đốc xác định là cần thiết để đảm bảo cho việc lập và trình bày Báo cáo tài chính hợp nhất giữa niên độ không có sai sót trọng yếu do gian lận hoặc nhầm lẫn.

### Trách nhiệm của Kiểm toán viên

Trách nhiệm của chúng tôi là đưa ra kết luận về Báo cáo tài chính hợp nhất giữa niên độ dựa trên kết quả soát xét của chúng tôi. Chúng tôi đã thực hiện công tác soát xét theo Chuẩn mực Việt Nam về hợp đồng dịch vụ soát xét số 2410 – Soát xét thông tin tài chính giữa niên độ do kiểm toán viên độc lập của đơn vị thực hiện.

Công việc soát xét thông tin tài chính giữa niên độ bao gồm việc thực hiện các cuộc phỏng vấn, chủ yếu là phỏng vấn những người chịu trách nhiệm về các vấn đề tài chính kế toán, và thực hiện thủ tục phân tích và các thủ tục soát xét khác. Một cuộc soát xét về cơ bản có phạm vi hẹp hơn một cuộc kiểm toán được thực hiện theo các chuẩn mực kiểm toán Việt Nam và do vậy không cho phép chúng tôi đạt được sự đảm bảo rằng chúng tôi sẽ nhận biết được tất cả các vấn đề trọng yếu có thể được phát hiện trong một cuộc kiểm toán. Theo đó, chúng tôi không đưa ra ý kiến kiểm toán.

### Kết luận của kiểm toán viên

Căn cứ trên kết quả soát xét của chúng tôi, chúng tôi không thấy có vấn đề gì khiến chúng tôi cho rằng Báo cáo tài chính hợp nhất giữa niên độ đính kèm không phản ánh trung thực và hợp lý, trên các khía cạnh trọng yếu tình hình tài chính của Tổng Công ty Cổ phần Công trình Viettel tại ngày 30 tháng 06 năm 2021, và kết quả hoạt động kinh doanh và lưu chuyển tiền tệ của Tổng Công ty cho kỳ kế toán 06 tháng kết thúc cùng ngày, phù hợp với Chuẩn mực kế toán, Chế độ kế toán doanh nghiệp Việt Nam và các quy định pháp lý có liên quan đến việc lập và trình bày Báo cáo tài chính giữa niên độ.

**Công ty TNHH Hãng Kiểm toán AASC**



**Đỗ Thị Ngọc Dung**

Phó Tổng Giám đốc

Giấy chứng nhận đăng ký hành nghề  
kiểm toán số: 0659-2018-002-1

Hà Nội, ngày 06 tháng 09 năm 2021

**BẢNG CÂN ĐỐI KẾ TOÁN HỢP NHẤT GIỮA NIÊN ĐỘ**

Tại ngày 30 tháng 06 năm 2021

Mã TÀI SẢN số	Thuyết minh	30/06/2021 VND	01/01/2021 VND
<b>100 A. TÀI SẢN NGẮN HẠN</b>		<b>3.002.394.269.234</b>	<b>3.060.961.531.743</b>
<b>110 I. Tiền và các khoản tương đương tiền</b>	<b>3</b>	<b>880.600.432.877</b>	<b>504.100.812.827</b>
111 1. Tiền		480.600.432.877	204.100.812.827
112 2. Các khoản tương đương tiền		400.000.000.000	300.000.000.000
<b>130 III. Các khoản phải thu ngắn hạn</b>		<b>1.480.043.011.374</b>	<b>1.839.834.856.259</b>
131 1. Phải thu ngắn hạn của khách hàng	4	896.547.022.379	1.150.217.933.463
132 2. Trả trước cho người bán ngắn hạn	5	122.129.526.719	97.222.212.107
136 3. Phải thu ngắn hạn khác	6	462.757.195.348	594.189.637.089
137 4. Dự phòng phải thu ngắn hạn khó đòi		(1.390.733.072)	(1.794.926.400)
<b>140 IV. Hàng tồn kho</b>	<b>8</b>	<b>602.583.904.992</b>	<b>670.361.361.542</b>
141 1. Hàng tồn kho		626.840.124.497	693.743.027.335
149 2. Dự phòng giảm giá hàng tồn kho		(24.256.219.505)	(23.381.665.793)
<b>150 V. Tài sản ngắn hạn khác</b>		<b>39.166.919.991</b>	<b>46.664.501.115</b>
151 1. Chi phí trả trước ngắn hạn	13	36.801.979.995	43.622.337.069
152 2. Thuế GTGT được khấu trừ		2.215.723.302	2.027.661.708
153 3. Thuế và các khoản khác phải thu Nhà nước	17	149.216.694	1.014.502.338
<b>200 B. TÀI SẢN DÀI HẠN</b>		<b>876.087.619.886</b>	<b>818.140.569.892</b>
<b>220 II. Tài sản cố định</b>		<b>504.698.546.017</b>	<b>395.842.649.508</b>
221 1. Tài sản cố định hữu hình	10	480.273.182.339	376.730.640.150
222 - Nguyên giá		699.485.231.715	543.428.471.818
223 - Giá trị hao mòn lũy kế		(219.212.049.376)	(166.697.831.668)
227 2. Tài sản cố định vô hình	11	24.425.363.678	19.112.009.358
228 - Nguyên giá		34.914.343.839	28.322.070.039
229 - Giá trị hao mòn lũy kế		(10.488.980.161)	(9.210.060.681)
<b>230 III. Bất động sản đầu tư</b>	<b>12</b>	<b>247.404.024.783</b>	<b>183.615.707.975</b>
231 - Nguyên giá		322.037.030.570	232.834.748.395
232 - Giá trị hao mòn lũy kế		(74.633.005.787)	(49.219.040.420)
<b>240 IV. Tài sản dở dang dài hạn</b>		<b>105.720.923.944</b>	<b>216.865.903.741</b>
242 1. Chi phí xây dựng cơ bản dở dang	9	105.720.923.944	216.865.903.741
<b>260 VI. Tài sản dài hạn khác</b>		<b>18.264.125.142</b>	<b>21.816.308.668</b>
261 1. Chi phí trả trước dài hạn	13	17.681.933.015	21.102.057.144
262 2. Tài sản thuế thu nhập hoãn lại	31	582.192.127	714.251.524
<b>270 TỔNG CỘNG TÀI SẢN</b>		<b><u>3.878.481.889.120</u></b>	<b><u>3.879.102.101.635</u></b>

**BẢNG CÂN ĐỐI KẾ TOÁN HỢP NHẤT GIỮA NIÊN ĐỘ**

Tại ngày 30 tháng 06 năm 2021  
(tiếp theo)

Mã số	NGUỒN VỐN	Thuyết minh	30/06/2021 VND	01/01/2021 VND
<b>300</b>	<b>C. NỢ PHẢI TRẢ</b>		<b>2.780.803.588.038</b>	<b>2.818.240.046.923</b>
<b>310</b>	<b>I. Nợ ngắn hạn</b>		<b>2.675.453.017.039</b>	<b>2.800.688.646.678</b>
311	1. Phải trả người bán ngắn hạn	15	333.326.320.326	704.251.572.261
312	2. Người mua trả tiền trước ngắn hạn	16	243.627.552.892	298.820.444.341
313	3. Thuế và các khoản phải nộp Nhà nước	17	103.772.088.775	118.686.296.966
314	4. Phải trả người lao động		853.287.044.779	592.277.346.925
315	5. Chi phí phải trả ngắn hạn	18	836.656.163.672	901.650.550.989
318	6. Doanh thu chưa thực hiện ngắn hạn	20	32.904.917.231	21.110.250.257
319	7. Phải trả ngắn hạn khác	19	180.672.905.027	115.700.921.990
320	8. Vay và nợ thuê tài chính ngắn hạn	14	44.301.368.968	29.750.000.000
322	9. Quỹ khen thưởng phúc lợi		46.904.655.369	18.441.262.949
<b>330</b>	<b>II. Nợ dài hạn</b>		<b>105.350.570.999</b>	<b>17.551.400.245</b>
338	1. Vay và nợ thuê tài chính dài hạn	14	105.350.570.999	17.551.400.245
<b>400</b>	<b>D. VỐN CHỦ SỞ HỮU</b>		<b>1.097.678.301.082</b>	<b>1.060.862.054.712</b>
<b>410</b>	<b>I. Vốn chủ sở hữu</b>	<b>21</b>	<b>1.097.678.301.082</b>	<b>1.060.862.054.712</b>
411	1. Vốn góp của chủ sở hữu		929.238.730.000	717.818.280.000
411a	Cổ phiếu phổ thông có quyền biểu quyết		929.238.730.000	717.818.280.000
412	2. Thặng dư vốn cổ phần		(15.000.000)	(15.000.000)
417	3. Chênh lệch tỷ giá hối đoái		(11.253.714.671)	(9.189.726.131)
418	4. Quỹ đầu tư phát triển		-	48.685.143.842
421	5. Lợi nhuận sau thuế chưa phân phối		179.698.921.687	303.540.112.890
421a	LNST chưa phân phối lũy kế đến cuối năm trước		26.011.073.386	29.377.514.236
421b	LNST chưa phân phối kỳ này		153.687.848.301	274.162.598.654
429	6. Lợi ích cổ đông không kiểm soát		9.364.066	23.244.111
<b>440</b>	<b>TỔNG CỘNG NGUỒN VỐN</b>		<b>3.878.481.889.120</b>	<b>3.879.102.101.635</b>



Dương Văn Khiết  
Người lập biểu



Bùi Duy Bảo  
Kế toán trưởng




Phạm Đình Trường  
Tổng Giám đốc


Hà Nội, ngày 01 tháng 09 năm 2021


**BÁO CÁO KẾT QUẢ HOẠT ĐỘNG KINH DOANH HỢP NHẤT GIỮA NIÊN ĐỘ**

*Kỳ kế toán từ ngày 01/01/2021 đến ngày 30/06/2021*

Mã số	CHỈ TIÊU	Thuyết minh	6 tháng đầu năm 2021	6 tháng đầu năm 2020
			VND	VND
01	1. Doanh thu bán hàng và cung cấp dịch vụ	23	3.542.603.974.035	2.685.680.149.668
02	2. Các khoản giảm trừ doanh thu		-	-
10	3. Doanh thu thuần bán hàng và cung cấp dịch vụ		3.542.603.974.035	2.685.680.149.668
11	4. Giá vốn hàng bán	24	3.286.811.423.420	2.514.667.921.149
20	5. Lợi nhuận gộp về bán hàng và cung cấp dịch vụ		255.792.550.615	171.012.228.519
21	6. Doanh thu hoạt động tài chính	25	5.371.078.376	11.388.902.870
22	7. Chi phí tài chính	26	2.260.005.590	1.433.045.012
23	- Trong đó: Chi phí lãi vay		1.838.375.178	-
24	8. Phần lãi hoặc lỗ trong công ty liên doanh, liên kết		-	-
25	9. Chi phí bán hàng		-	-
26	10. Chi phí quản lý doanh nghiệp	27	64.186.771.220	58.262.197.183
30	11. Lợi nhuận thuần từ hoạt động kinh doanh		194.716.852.181	122.705.889.194
31	12. Thu nhập khác	28	1.350.437.662	1.401.876.545
32	13. Chi phí khác	29	1.724.604.485	241.053.209
40	14. Lợi nhuận khác		(374.166.823)	1.160.823.336
50	15. Tổng lợi nhuận kế toán trước thuế		194.342.685.358	123.866.712.530
51	16. Chi phí thuế TNDN hiện hành	30	40.518.704.014	26.228.969.736
52	17. Chi phí thuế TNDN hoãn lại	31	132.059.397	(804.194.331)
60	18. Lợi nhuận sau thuế TNDN		<u>153.691.921.947</u>	<u>98.441.937.125</u>
61	19. Lợi nhuận sau thuế của Công ty mẹ		153.687.848.301	98.435.485.348
62	20. Lợi nhuận sau thuế của cổ đông không kiểm soát		4.073.646	6.451.777
70	21. Lãi cơ bản trên cổ phiếu	32	1.654	1.203

  
Dương Văn Khiết  
Người lập biểu

  
Bùi Duy Bảo  
Kế toán trưởng

  
Phạm Đình Trường  
Tổng Giám đốc  
Hà Nội, ngày 01 tháng 09 năm 2021





**BÁO CÁO LƯU CHUYỂN TIỀN TỆ HỢP NHẤT GIỮA NIÊN ĐỘ**  
*Kỳ kế toán từ ngày 01/01/2021 đến ngày 30/06/2021*  
*(Theo phương pháp gián tiếp)*

Mã số	CHỈ TIÊU	Thuyết minh	6 tháng đầu	6 tháng đầu
			năm 2021	năm 2020
			VND	VND
	<b>I. LƯU CHUYỂN TIỀN TỪ HOẠT ĐỘNG KINH DOANH</b>			
01	<b>1. Lợi nhuận trước thuế</b>		<b>194.342.685.358</b>	<b>123.866.712.530</b>
	<b>2. Điều chỉnh cho các khoản</b>			
02	- Khấu hao tài sản cố định và bất động sản đầu tư		79.207.102.555	34.576.969.149
03	- Các khoản dự phòng		470.360.384	(1.765.427.712)
04	- Lãi/lỗ chênh lệch tỷ giá hối đoái do đánh giá lại các khoản mục tiền tệ có gốc ngoại tệ		170.773.561	947.852.797
05	- Lãi/lỗ từ hoạt động đầu tư		(5.130.114.464)	(11.449.820.131)
06	- Chi phí lãi vay		1.838.375.178	-
08	<b>3. Lợi nhuận từ hoạt động kinh doanh trước thay đổi vốn lưu động</b>		<b>270.899.182.572</b>	<b>146.176.286.633</b>
09	- Tăng/giảm các khoản phải thu		360.779.767.700	(316.970.097.200)
10	- Tăng/giảm hàng tồn kho		66.902.902.838	(23.330.328.902)
11	- Tăng/giảm các khoản phải trả (không kể lãi vay phải trả, thuế TNDN phải nộp)		(106.299.871.138)	455.117.563.676
12	- Tăng/giảm chi phí trả trước		10.240.481.203	11.788.895.585
14	- Tiền lãi vay đã trả		(1.821.079.356)	-
15	- Thuế thu nhập doanh nghiệp đã nộp		(19.577.101.146)	(23.892.194.814)
17	- Tiền chi khác cho hoạt động kinh doanh		(14.041.241.534)	(9.422.173.078)
20	<b>Lưu chuyển tiền thuần từ hoạt động kinh doanh</b>		<b>567.083.041.139</b>	<b>239.467.951.900</b>
	<b>II. LƯU CHUYỂN TIỀN TỪ HOẠT ĐỘNG ĐẦU TƯ</b>			
21	1. Tiền chi để mua sắm, xây dựng TSCĐ và các tài sản dài hạn khác		(297.558.898.948)	(188.175.430.182)
22	2. Tiền thu từ thanh lý, nhượng bán TSCĐ và các tài sản dài hạn khác		-	909.545.452
27	3. Tiền thu lãi cho vay, cổ tức và lợi nhuận được chia		4.888.112.942	11.456.302.076
30	<b>Lưu chuyển tiền thuần từ hoạt động đầu tư</b>		<b>(292.670.786.006)</b>	<b>(175.809.582.654)</b>
	<b>III. LƯU CHUYỂN TIỀN TỪ HOẠT ĐỘNG TÀI CHÍNH</b>			
33	1. Tiền thu từ đi vay		112.350.539.722	-
34	2. Tiền trả nợ gốc vay		(10.000.000.000)	-
36	3. Cổ tức, lợi nhuận đã trả cho chủ sở hữu		(224.347.634)	(19.563.350)
40	<b>Lưu chuyển tiền thuần từ hoạt động tài chính</b>		<b>102.126.192.088</b>	<b>(19.563.350)</b>
50	<b>Lưu chuyển tiền thuần trong kỳ</b>		<b>376.538.447.221</b>	<b>63.638.805.896</b>
60	<b>Tiền và tương đương tiền đầu kỳ</b>		<b>504.100.812.827</b>	<b>809.012.079.429</b>
61	Ảnh hưởng của thay đổi tỷ giá hối đoái quy đổi ngoại tệ		(38.827.171)	(69.999.522)
70	<b>Tiền và tương đương tiền cuối kỳ</b>	<b>3</b>	<b>880.600.432.877</b>	<b>872.580.885.803</b>

Dương Văn Khiết  
Người lập biểu

Bùi Duy Bảo  
Kế toán trưởng

Phạm Đình Trường  
Tổng Giám đốc  
Hà Nội, ngày 01 tháng 09 năm 2021



**THUYẾT MINH BÁO CÁO TÀI CHÍNH HỢP NHẤT GIỮA NIÊN ĐỘ**  
**Kỳ kế toán từ ngày 01/01/2021 đến ngày 30/06/2021**

**1 . ĐẶC ĐIỂM HOẠT ĐỘNG CỦA DOANH NGHIỆP**

**Hình thức sở hữu vốn**

Tổng Công ty được chuyển đổi từ doanh nghiệp nhà nước Công ty TNHH NN MTV Công trình Viettel sang Công ty Cổ phần theo Quyết định số 135/QĐ-BQP ngày 15/01/2010 về việc phê duyệt phương án và chuyển Công ty Công trình Viettel thuộc Tổng Công ty Viễn thông Quân đội (nay là Tập đoàn Công nghiệp - Viễn thông Quân đội) thành Công ty Cổ phần. Tổng Công ty đổi tên từ Công ty Cổ phần Công trình Viettel thành Tổng Công ty Cổ phần Công trình Viettel theo Nghị quyết Đại hội cổ đông ngày 19/06/2018, hoạt động theo Giấy đăng ký kinh doanh số 0104753865 do Sở Kế hoạch và Đầu tư Thành phố Hà Nội cấp ngày 09/06/2010 và đăng ký thay đổi lần thứ 16 tại ngày 10/08/2021.

Trụ sở chính của Tổng Công ty tại: Số 01 phố Giang Văn Minh, quận Ba Đình, Hà Nội.

Văn phòng giao dịch của Tổng Công ty đặt tại số 6 Phạm Văn Bạch, quận Cầu Giấy, Hà Nội.

Vốn góp của chủ sở hữu Tổng Công ty là 929.238.730.000 VND; tương đương 92.923.873 cổ phần, mệnh giá một cổ phần là 10.000 VND.

Tổng số nhân viên của Tổng Công ty và các Công ty con tại ngày 30 tháng 06 năm 2021 là: 9.333 người và 1.434 người (tại ngày 31 tháng 12 năm 2020 là: 9.336 người và 1.251 người).

**Lĩnh vực kinh doanh**

Tổng Công ty hoạt động trong lĩnh vực xây lắp, vận hành khai thác mạng viễn thông, kinh doanh hạ tầng cho thuê và kinh doanh hàng hóa thương mại.

**Ngành nghề kinh doanh**

- Xây dựng nhà các loại, công trình đường sắt, đường bộ, công trình công ích và công trình kỹ thuật dân dụng khác;
- Lắp đặt, sửa chữa, bảo trì, bảo dưỡng cơ sở hạ tầng viễn thông;
- Lắp đặt, bảo trì, bảo dưỡng và kinh doanh các thiết bị điện, điện tử, viễn thông, công nghệ thông tin, thiết bị truyền thông;
- Hoạt động kinh doanh Hạ tầng cho thuê: Trạm BTS, DAS, Ngầm hóa. Kinh doanh năng lượng điện mặt trời;
- Hoạt động viễn thông có dây, viễn thông không dây;
- Kinh doanh xây lắp, bảo dưỡng vận hành mạng lưới.

**Cấu trúc tập đoàn**

- Tổng Công ty có các công ty con được hợp nhất báo cáo tài chính tại thời điểm 30/06/2021 gồm:

Tên công ty	Địa chỉ	Tỷ lệ lợi ích	Tỷ lệ quyền biểu quyết	Hoạt động kinh doanh chính
1. Viettel Construction Peru	Thủ đô Lima, Peru	100,0%	100,0%	Quản lý thi công lắp đặt công trình điện tử, viễn thông

Tên công ty	Địa chỉ	Tỷ lệ lợi ích	Tỷ lệ quyền biểu quyết	Hoạt động kinh doanh chính
2. Viettel Construction Tanzania	Thành phố Dares Salaam, Tanzania	99,8%	99,8%	Quản lý thi công lắp đặt công trình điện tử, viễn thông
3. Viettel Construction Mozambique	Thủ đô Maputo, Mozambique	100,0%	100,0%	Quản lý thi công lắp đặt công trình điện tử, viễn thông
4. Viettel Construction Cambodia	Thủ đô Phnôm - Pênh, Campuchia	99,6%	99,6%	Quản lý thi công lắp đặt công trình điện tử, viễn thông
5. Viettel Construction Myanmar	Thủ đô Pyinmana, Myanmar	100,0%	100,0%	Quản lý thi công lắp đặt công trình điện tử, viễn thông
6. Viettel Construction Laos	Thủ đô Vientiane, Laos	100,0%	100,0%	Quản lý thi công lắp đặt công trình điện tử, viễn thông

## 2 . CHẾ ĐỘ VÀ CHÍNH SÁCH KẾ TOÁN ÁP DỤNG TẠI TỔNG CÔNG TY

### 2.1 . Kỳ kế toán, đơn vị tiền tệ sử dụng trong kế toán

Kỳ kế toán năm của Tổng Công ty bắt đầu từ ngày 01/01 và kết thúc vào ngày 31/12 hàng năm. Đơn vị tiền tệ sử dụng trong ghi chép kế toán là Đồng Việt Nam (VND).

### 2.2 . Chuẩn mực và Chế độ kế toán áp dụng

#### *Chế độ kế toán áp dụng*

Tổng Công ty áp dụng Chế độ Kế toán doanh nghiệp ban hành theo Thông tư số 200/2014/TT-BTC ngày 22/12/2014 của Bộ Tài chính, Thông tư số 53/2016/TT-BTC ngày 21/03/2016 của Bộ Tài chính về việc sửa đổi, bổ sung một số điều của Thông tư số 200/2014/TT-BTC và Thông tư số 202/2014/TT-BTC hướng dẫn Phương pháp lập và trình bày báo cáo tài chính hợp nhất.

#### *Tuyên bố về việc tuân thủ Chuẩn mực kế toán và Chế độ kế toán*

Tổng Công ty đã áp dụng các Chuẩn mực kế toán Việt Nam và các văn bản hướng dẫn Chuẩn mực do Nhà nước đã ban hành. Các báo cáo tài chính được lập và trình bày theo đúng mọi quy định của từng chuẩn mực, thông tư hướng dẫn thực hiện chuẩn mực và Chế độ kế toán hiện hành đang áp dụng.

### 2.3 . Cơ sở lập báo cáo tài chính hợp nhất giữa niên độ

Báo cáo tài chính hợp nhất giữa niên độ của Tổng Công ty được lập trên cơ sở hợp nhất Báo cáo tài chính riêng giữa niên độ của Tổng Công ty và Báo cáo tài chính giữa niên độ của các công ty con do Tổng Công ty kiểm soát (các công ty con) được lập cho kỳ kế toán từ ngày 01/01/2021 đến ngày 30/06/2021. Việc kiểm soát đạt được khi Tổng Công ty có khả năng kiểm soát các chính sách tài chính và hoạt động của các công ty nhận đầu tư nhằm thu được lợi ích từ hoạt động của các công ty này.

Báo cáo tài chính giữa niên độ của các công ty con được áp dụng các chính sách kế toán nhất quán với các chính sách kế toán của Tổng Công ty. Trong trường hợp cần thiết, Báo cáo tài chính giữa niên độ của các công ty con được điều chỉnh để đảm bảo tính nhất quán trong các chính sách kế toán được áp dụng tại Tổng Công ty và các công ty con.

Các số dư, thu nhập và chi phí chủ yếu, kể cả các khoản lãi hay lỗ chưa thực hiện phát sinh từ các giao dịch nội bộ được loại trừ khi hợp nhất Báo cáo tài chính giữa niên độ.

Lợi ích của các cổ đông không kiểm soát là phần lợi ích trong lãi, hoặc lỗ, và trong tài sản thuần của công ty con không được nắm giữ bởi Tổng Công ty.

## 2.4 . Công cụ tài chính

### *Ghi nhận ban đầu*

#### Tài sản tài chính

Tài sản tài chính của Tổng Công ty bao gồm tiền và các khoản tương đương tiền, các khoản phải thu khách hàng và phải thu khác. Tại thời điểm ghi nhận ban đầu, tài sản tài chính được xác định theo giá mua/chi phí phát hành cộng các chi phí phát sinh khác liên quan trực tiếp đến việc mua, phát hành tài sản tài chính đó.

#### Nợ phải trả tài chính

Nợ phải trả tài chính của Tổng Công ty bao gồm các khoản phải trả người bán và phải trả khác, chi phí phải trả. Tại thời điểm ghi nhận lần đầu, các khoản nợ phải trả tài chính được xác định theo giá phát hành cộng các chi phí phát sinh liên quan trực tiếp đến việc phát hành nợ phải trả tài chính đó.

### *Giá trị sau ghi nhận ban đầu*

Hiện tại chưa có các quy định cụ thể về đánh giá lại công cụ tài chính sau ghi nhận ban đầu.

## 2.5 . Chuyển đổi Báo cáo tài chính lập bằng ngoại tệ sang Đồng Việt Nam

Báo cáo tài chính lập bằng ngoại tệ được chuyển đổi sang Báo cáo tài chính lập bằng đồng Việt Nam theo các tỷ giá sau: tài sản và nợ phải trả theo tỷ giá cuối kỳ, vốn đầu tư của chủ sở hữu theo tỷ giá tại ngày góp vốn, Báo cáo kết quả hoạt động kinh doanh và Báo cáo lưu chuyển tiền tệ theo tỷ giá thực tế.

## 2.6 . Các nghiệp vụ bằng ngoại tệ

Các giao dịch bằng ngoại tệ trong kỳ kế toán được quy đổi ra đồng Việt Nam theo tỷ giá thực tế tại ngày giao dịch. Tỷ giá giao dịch thực tế này được xác định theo nguyên tắc sau:

- Khi mua bán ngoại tệ: là tỷ giá được quy định trong hợp đồng mua, bán ngoại tệ giữa Tổng Công ty và ngân hàng thương mại;
- Khi góp vốn: là tỷ giá mua ngoại tệ của ngân hàng nơi Tổng Công ty mở tài khoản tại ngày góp vốn;
- Khi nhận góp vốn: là tỷ giá mua ngoại tệ của ngân hàng nơi Tổng Công ty mở tài khoản để nhận vốn của nhà đầu tư tại ngày góp vốn;
- Khi ghi nhận nợ phải thu: là tỷ giá mua của ngân hàng thương mại nơi Tổng Công ty chỉ định khách hàng thanh toán tại thời điểm giao dịch phát sinh;
- Khi ghi nhận nợ phải trả: là tỷ giá bán của ngân hàng thương mại nơi Tổng Công ty dự kiến giao dịch tại thời điểm giao dịch phát sinh;
- Khi mua sắm tài sản hoặc thanh toán ngay bằng ngoại tệ: là tỷ giá mua của ngân hàng thương mại nơi Tổng Công ty thực hiện thanh toán.

Tỷ giá giao dịch thực tế khi đánh giá lại các khoản mục tiền tệ có gốc ngoại tệ tại thời điểm Báo cáo tài chính hợp nhất giữa niên độ được xác định theo nguyên tắc:

- Đối với khoản mục phân loại là tài sản: áp dụng tỷ giá mua ngoại tệ của ngân hàng thương mại nơi Tổng Công ty thường xuyên có giao dịch;
- Đối với tiền gửi ngoại tệ: áp dụng tỷ giá mua của chính ngân hàng nơi Tổng Công ty mở tài khoản ngoại tệ;
- Đối với khoản mục phân loại là nợ phải trả: áp dụng tỷ giá bán ngoại tệ của ngân hàng thương mại nơi Tổng Công ty thường xuyên có giao dịch.

Tất cả các khoản chênh lệch tỷ giá thực tế phát sinh trong kỳ và chênh lệch do đánh giá lại số dư các khoản mục tiền tệ có gốc ngoại tệ cuối kỳ được hạch toán vào kết quả hoạt động kinh doanh của kỳ kế toán. Trong đó lãi chênh lệch tỷ giá do đánh giá lại số dư cuối kỳ của các khoản mục tiền tệ có gốc ngoại tệ không được sử dụng để phân phối lợi nhuận hoặc chia cổ tức.

## **2.7 . Tiền và các khoản tương đương tiền**

Tiền bao gồm tiền mặt tại quỹ, tiền gửi ngân hàng không kỳ hạn.

Các khoản tương đương tiền là các khoản đầu tư ngắn hạn có thời gian thu hồi không quá 03 tháng kể từ ngày đầu tư, có tính thanh khoản cao, có khả năng chuyển đổi dễ dàng thành các lượng tiền xác định và không có nhiều rủi ro trong chuyển đổi thành tiền.

## **2.8 . Các khoản nợ phải thu**

Các khoản phải thu được theo dõi chi tiết theo kỳ hạn phải thu, đối tượng phải thu, loại nguyên tệ phải thu, và các yếu tố khác theo nhu cầu quản lý của Tổng Công ty. Các khoản phải thu được phân loại là ngắn hạn và dài hạn trên báo cáo tài chính riêng giữa niên độ căn cứ kỳ hạn còn lại của các khoản phải thu tại ngày báo cáo.

Dự phòng nợ phải thu khó đòi được trích lập cho các khoản: nợ phải thu quá hạn thanh toán ghi trong hợp đồng kinh tế, các khế ước vay nợ, cam kết hợp đồng hoặc cam kết nợ và nợ phải thu chưa đến hạn thanh toán nhưng khó có khả năng thu hồi. Trong đó, việc trích lập dự phòng nợ phải thu quá hạn thanh toán được căn cứ vào thời gian trả nợ gốc theo hợp đồng mua bán ban đầu, không tính đến việc gia hạn nợ giữa các bên và nợ phải thu chưa đến hạn thanh toán nhưng khách nợ đã lâm vào tình trạng phá sản hoặc đang làm thủ tục giải thể, mất tích, bỏ trốn.

## **2.9 . Hàng tồn kho**

Hàng tồn kho là nguyên vật liệu, công cụ dụng cụ, hàng hóa được ghi nhận ban đầu theo giá gốc bao gồm: chi phí mua, chi phí chế biến và các chi phí liên quan trực tiếp khác phát sinh để có được hàng tồn kho ở địa điểm và trạng thái tại thời điểm ghi nhận ban đầu. Sau ghi nhận ban đầu, tại thời điểm lập Báo cáo tài chính nếu giá trị thuần có thể thực hiện được của hàng tồn kho thấp hơn giá gốc thì hàng tồn kho được ghi nhận theo giá trị thuần có thể thực hiện được.

Giá trị hàng tồn kho được xác định theo phương pháp bình quân gia quyền sau mỗi lần nhập.

Hàng tồn kho được hạch toán theo phương pháp kê khai thường xuyên.

Chi phí sản xuất kinh doanh là chi phí của các công trình, hợp đồng đang thực hiện dở dang hoặc đã hoàn thành nhưng chưa được chủ đầu tư nghiệm thu, chấp nhận thanh toán, được tập hợp theo từng hợp đồng ký với chủ đầu tư. Đối với các công việc Tổng Công ty tự thực hiện, chi phí sản xuất kinh doanh dở dang là tập hợp chi phí, khối lượng đã thực hiện tại các trung tâm, chi nhánh hạch toán phụ thuộc. Đối với các công việc thuê ngoài thực hiện, chi phí sản xuất kinh doanh dở dang được ghi nhận khi hạng mục công trình đã được nghiệm thu và khối lượng thực hiện đã được chấp nhận thanh toán.

Hàng gửi bán được dùng để theo dõi:

- Hàng bán đã chuyển đi cho đối tác nhưng chưa hoàn thành thủ tục bàn giao nghiệm thu và chưa được chấp nhận thanh toán;
- Cột bê tông thuê sản xuất đã giao cho chủ đầu tư nhưng chưa hoàn thành thủ tục bàn giao nghiệm thu và chưa được chấp nhận thanh toán.

Dự phòng giảm giá hàng tồn kho được trích lập cho phần giá trị dự kiến bị tổn thất do các khoản suy giảm giá trị có thể xảy ra đối với nguyên vật liệu, hàng hóa và hàng tồn kho khác (do giảm giá, hư hỏng, kém phẩm chất, lỗi thời...) dựa trên bằng chứng hợp lý về sự giảm tại ngày kết thúc kỳ kế toán. Giá trị dự phòng giảm giá hàng tồn kho được tính bằng chênh lệch giữa giá gốc của hàng tồn kho lớn hơn giá trị thuần có thể thực hiện được.

## 2.10 . Tài sản cố định

Tài sản cố định hữu hình và tài sản cố định vô hình được ghi nhận ban đầu theo giá gốc. Trong quá trình sử dụng, tài sản cố định hữu hình và tài sản cố định vô hình được ghi nhận theo nguyên giá, hao mòn lũy kế và giá trị còn lại.

Khấu hao tài sản cố định được trích theo phương pháp đường thẳng với thời gian khấu hao được ước tính như sau:

- Nhà cửa, vật kiến trúc	06 - 20	năm
- Máy móc, thiết bị	05 - 15	năm
- Phương tiện vận tải	05 - 10	năm
- Thiết bị văn phòng	03 - 08	năm
- Quyền sử dụng đất	50	năm
- Quyền sử dụng đất không thời hạn	Không trích khấu hao	
- Phần mềm quản lý	03	năm

## 2.11 . Bất động sản đầu tư

Bất động sản đầu tư được ghi nhận ban đầu theo giá gốc.

Đối với bất động sản đầu tư cho thuê hoạt động được ghi nhận theo nguyên giá, hao mòn lũy kế và giá trị còn lại. Trong đó khấu hao được trích theo phương pháp đường thẳng với thời gian khấu hao được ước tính như sau:

- Hệ thống trạm BTS DAS	05 - 10	năm
- Các tuyến ngầm hóa	06 - 10	năm

## 2.12 . Chi phí xây dựng cơ bản dở dang

Chi phí xây dựng cơ bản dở dang bao gồm tài sản cố định đang mua sắm và xây dựng mà chưa hoàn thành tại ngày kết thúc kỳ kế toán năm và được ghi nhận theo giá gốc. Chi phí này bao gồm các chi phí về xây dựng, lắp đặt máy móc thiết bị và các chi phí trực tiếp khác.

## 2.13 . Thuê hoạt động

Thuê hoạt động là loại hình thuê tài sản cố định mà phần lớn rủi ro và lợi ích gắn liền với quyền sở hữu của tài sản thuộc về bên cho thuê. Khoản thanh toán dưới hình thức thuê hoạt động được hạch toán vào báo cáo kết quả hoạt động kinh doanh theo phương pháp đường thẳng dựa trên thời hạn thuê hoạt động.

## 2.14 . Chi phí trả trước

Các chi phí đã phát sinh liên quan đến kết quả hoạt động sản xuất kinh doanh của nhiều kỳ kế toán được hạch toán vào chi phí trả trước để phân bổ dần vào kết quả hoạt động kinh doanh trong các kỳ kế toán sau.

Việc tính và phân bổ chi phí trả trước dài hạn vào chi phí sản xuất kinh doanh từng kỳ kế toán được căn cứ vào tính chất, mức độ từng loại chi phí để lựa chọn phương pháp và tiêu thức phân bổ hợp lý.

Các loại chi phí trả trước của Tổng Công ty bao gồm:

- Công cụ và dụng cụ bao gồm các tài sản mà Tổng Công ty nắm giữ để sử dụng trong quá trình hoạt động kinh doanh bình thường, với nguyên giá của mỗi tài sản thấp hơn 30 triệu đồng và do đó không đủ điều kiện để ghi nhận là tài sản cố định theo quy định hiện hành. Nguyên giá công cụ dụng cụ được phân bổ theo phương pháp đường thẳng trong thời gian từ 3 đến 24 tháng.
- Chi phí trả trước khác được ghi nhận theo nguyên giá và được phân bổ theo phương pháp đường thẳng trong thời gian hữu dụng từ 6 đến 12 tháng.

### **2.15 . Các khoản nợ phải trả**

Các khoản nợ phải trả được theo dõi theo kỳ hạn phải trả, đối tượng phải trả, loại nguyên tệ phải trả và các yếu tố khác theo nhu cầu quản lý của Tổng Công ty. Các khoản phải trả được phân loại ngắn hạn và dài hạn trên báo cáo tài chính riêng giữa niên độ căn cứ theo kỳ hạn còn lại của các khoản phải trả tại ngày báo cáo.

### **2.16 . Các khoản vay**

Các khoản vay được theo dõi theo từng đối tượng cho vay, từng khế ước vay nợ và kỳ hạn phải trả của các khoản vay.

### **2.17 . Chi phí đi vay**

Chi phí đi vay được ghi nhận vào chi phí sản xuất, kinh doanh trong kỳ khi phát sinh, trừ chi phí đi vay liên quan trực tiếp đến việc đầu tư xây dựng hoặc sản xuất tài sản dở dang được tính vào giá trị của tài sản đó (được vốn hoá) khi có đủ các điều kiện quy định trong Chuẩn mực Kế toán Việt Nam số 16 "Chi phí đi vay". Ngoài ra, đối với khoản vay riêng phục vụ việc xây dựng tài sản cố định, bất động sản đầu tư, lãi vay được vốn hóa kể cả khi thời gian xây dựng dưới 12 tháng.

### **2.18 . Chi phí phải trả**

Các khoản chi phí phải trả được ghi nhận cho số tiền phải trả trong tương lai liên quan đến hàng hóa và dịch vụ đã nhận được không phụ thuộc vào việc Tổng Công ty đã nhận được hóa đơn của nhà cung cấp hay chưa và các khoản phải trả khác như chi phí lãi vay phải trả... được ghi nhận vào chi phí sản xuất, kinh doanh hoặc chi phí xây dựng cơ bản dở dang của kỳ báo cáo.

Việc ghi nhận các khoản chi phí phải trả vào chi phí sản xuất, kinh doanh trong kỳ được thực hiện theo nguyên tắc phù hợp giữa doanh thu và chi phí phát sinh trong kỳ. Các khoản chi phí phải trả sẽ được quyết toán với số chi phí thực tế phát sinh. Số chênh lệch giữa số trích trước và chi phí thực tế được hoàn nhập.

### **2.19 . Nguyên tắc xác định quỹ lương**

Quỹ tiền lương được thực hiện theo quy định tại Nghị định số 121/2016/NĐ-CP ngày 24 tháng 8 năm 2016 của Chính phủ về việc thực hiện thí điểm quản lý tiền lương đối với Tập đoàn Công nghiệp - Viễn thông Quân đội giai đoạn 2016 - 2020, Nghị định số 74/2020/NĐ-CP ngày 01 tháng 7 năm 2020 sửa đổi bổ sung một số điều của Nghị định 121/2016/NĐ-CP.

### **2.20 . Doanh thu chưa thực hiện**

Doanh thu chưa thực hiện gồm doanh thu nhận trước số tiền của khách hàng đã trả trước cho một hoặc nhiều kỳ kế toán về cho thuê hạ tầng, vị trí đặt trạm.

Doanh thu chưa thực hiện được kết chuyển vào Doanh thu bán hàng và cung cấp dịch vụ theo số tiền được xác định phù hợp với từng kỳ kế toán.

### **2.21 . Vốn chủ sở hữu**

Vốn đầu tư của chủ sở hữu được ghi nhận theo số vốn thực góp của chủ sở hữu.

Thặng dư vốn cổ phần phản ánh chênh lệch giữa mệnh giá, chi phí trực tiếp liên quan đến việc phát hành cổ phiếu và giá phát hành cổ phiếu (kể cả các trường hợp tái phát hành cổ phiếu quỹ) và có thể là thặng dư dương (nếu giá phát hành cao hơn mệnh giá và chi phí trực tiếp liên quan đến việc phát hành cổ phiếu) hoặc thặng dư âm (nếu giá phát hành thấp hơn mệnh giá và chi phí trực tiếp liên quan đến việc phát hành cổ phiếu).

Lợi nhuận sau thuế chưa phân phối phản ánh kết quả kinh doanh (lãi, lỗ) sau thuế thu nhập doanh nghiệp và tình hình phân chia lợi nhuận hoặc xử lý lỗ của Tổng Công ty. Việc phân phối lợi nhuận được thực hiện khi Tổng Công ty có lợi nhuận sau thuế chưa phân phối không vượt quá mức lợi nhuận sau thuế chưa phân phối trên Báo cáo tài chính hợp nhất sau khi đã loại trừ ảnh hưởng của các khoản lãi do ghi nhận từ giao dịch mua giá rẻ. Lợi nhuận sau thuế chưa phân phối có thể được chia cho các nhà đầu tư dựa trên tỷ lệ góp vốn sau khi được Đại hội đồng cổ đông phê duyệt và sau khi đã trích lập các quỹ theo Điều lệ Tổng Công ty và các quy định của pháp luật Việt Nam.

Tổng Công ty trích lập các quỹ sau từ lợi nhuận thuần sau thuế thu nhập doanh nghiệp của Tổng Công ty theo đề nghị của Hội đồng quản trị và được các cổ đông phê duyệt tại Đại hội đồng cổ đông thường niên:

- Quỹ đầu tư phát triển: Quỹ này được trích lập nhằm phục vụ việc mở rộng hoạt động hoặc đầu tư chiều sâu của Tổng Công ty.
- Quỹ khen thưởng, phúc lợi và quỹ khen thưởng Ban điều hành: Quỹ này được trích lập để khen thưởng, khuyến khích vật chất, đem lại lợi ích chung và nâng cao phúc lợi cho công nhân viên và được trình bày như một khoản phải trả trên Bảng cân đối kế toán hợp nhất.

Cổ tức phải trả cho các cổ đông được ghi nhận là khoản phải trả trên Bảng Cân đối kế toán của Tổng Công ty sau khi có thông báo chia cổ tức của Hội đồng Quản trị Tổng Công ty và thông báo ngày chốt quyền nhận cổ tức của Trung tâm Lưu ký chứng khoán Việt Nam.

Chênh lệch tỷ giá hối đoái phản ánh trên bảng cân đối kế toán hợp nhất là chênh lệch do chuyển đổi báo cáo tài chính của các công ty con từ đồng tiền nội tệ sang đồng tiền ghi sổ kế toán (VND).

## **2.22 . Doanh thu**

### *Doanh thu bán hàng*

Doanh thu bán hàng được ghi nhận khi đồng thời thỏa mãn các điều kiện sau:

- Phần lớn rủi ro và lợi ích gắn liền với quyền sở hữu sản phẩm hoặc hàng hóa đã được chuyển giao cho người mua;
- Tổng Công ty không còn nắm giữ quyền quản lý hàng hóa như người sở hữu hàng hóa hoặc quyền kiểm soát hàng hóa;
- Doanh thu được xác định tương đối chắc chắn;
- Tổng Công ty đã thu được hoặc sẽ thu được lợi ích kinh tế từ giao dịch bán hàng;
- Xác định được chi phí liên quan đến giao dịch bán hàng.

### *Doanh thu cung cấp dịch vụ*

Doanh thu cung cấp dịch vụ được ghi nhận khi đồng thời thỏa mãn các điều kiện sau:

- Doanh thu được xác định tương đối chắc chắn;
- Có khả năng thu được lợi ích kinh tế từ giao dịch cung cấp dịch vụ đó;
- Xác định được phần công việc đã hoàn thành vào ngày lập Bảng cân đối kế toán;
- Xác định được chi phí phát sinh cho giao dịch và chi phí để hoàn thành giao dịch cung cấp dịch vụ đó.

Phần công việc cung cấp dịch vụ đã hoàn thành được xác định theo phương pháp đánh giá công việc hoàn thành.



#### *Doanh thu hợp đồng xây dựng*

Hợp đồng xây dựng quy định nhà thầu được thanh toán theo giá trị khối lượng thực hiện, khi kết quả thực hiện hợp đồng xây dựng được xác định một cách đáng tin cậy và được khách hàng xác nhận, thì doanh thu, chi phí liên quan đến hợp đồng được ghi nhận tương ứng với phần công việc đã hoàn thành được khách hàng xác nhận trong kỳ phản ánh trên hóa đơn đã lập. Trong đó:

- Đối với các hợp đồng thi công xây dựng trạm cosite, doanh thu được ghi nhận khi được chủ đầu tư phê duyệt quyết toán toàn bộ hợp đồng;
- Tổng Công ty không còn nắm giữ quyền quản lý bất động sản như người sở hữu bất động sản hoặc quyền kiểm soát bất động sản;
- Đối với các hợp đồng thi công xây dựng và lắp đặt trạm BTS, doanh thu ghi nhận khi chủ đầu tư nghiệm thu chấp nhận thanh toán;

#### *Doanh thu hoạt động tài chính*

Doanh thu phát sinh từ tiền lãi, cổ tức, lợi nhuận được chia và các khoản doanh thu hoạt động tài chính khác được ghi nhận khi thỏa mãn đồng thời hai (2) điều kiện sau:

- Có khả năng thu được lợi ích kinh tế từ giao dịch đó;
- Doanh thu được xác định tương đối chắc chắn.

Cổ tức, lợi nhuận được chia được ghi nhận khi Tổng Công ty được quyền nhận cổ tức hoặc được quyền nhận lợi nhuận từ việc góp vốn.

### **2.23 . Giá vốn hàng bán**

Giá vốn hàng bán trong kỳ được ghi nhận phù hợp với doanh thu phát sinh trong kỳ và đảm bảo tuân thủ nguyên tắc thận trọng. Các trường hợp hao hụt vật tư hàng hóa vượt định mức, chi phí vượt định mức bình thường, hàng tồn kho bị mất mát sau khi đã trừ đi phần trách nhiệm của tập thể, cá nhân có liên quan,... được ghi nhận đầy đủ, kịp thời vào giá vốn hàng bán trong kỳ.

### **2.24 . Chi phí tài chính**

Các khoản chi phí được ghi nhận vào chi phí tài chính gồm:

- Chi phí đi vay vốn;
- Dự phòng giảm giá chứng khoán kinh doanh, dự phòng tổn thất đầu tư vào đơn vị khác, khoản lỗ phát sinh khi bán ngoại tệ, lỗ tỷ giá hối đoái...

Các khoản trên được ghi nhận theo tổng số phát sinh trong kỳ, không bù trừ với doanh thu hoạt động tài chính.

### **2.25 . Thuế thu nhập doanh nghiệp**

#### **a. Tài sản thuế thu nhập hoãn lại**

Tài sản thuế thu nhập hoãn lại được xác định dựa trên tổng chênh lệch tạm thời được khấu trừ và giá trị được khấu trừ chuyển sang kỳ sau của các khoản lỗ tính thuế và ưu đãi thuế chưa sử dụng.

Tài sản thuế TNDN hoãn lại được xác định theo thuế suất thuế TNDN hiện hành dựa trên các mức thuế suất và luật thuế có hiệu lực vào ngày kết thúc kỳ kế toán.

#### **b. Chi phí thuế TNDN hiện hành**

Chi phí thuế TNDN hiện hành được xác định trên cơ sở thu nhập chịu thuế trong kỳ và thuế suất thuế TNDN trong kỳ kế toán hiện hành.

Chi phí thuế TNDN hoãn lại được xác định trên cơ sở số chênh lệch tạm thời được khấu trừ, số chênh lệch tạm thời chịu thuế và thuế suất thuế TNDN.

Không bù trừ chi phí thuế TNDN hiện hành với chi phí thuế TNDN hoãn lại.

c. Thuế suất thuế TNDN kỳ kế toán hiện hành

Chi phí thuế TNDN hiện hành của Tổng Công ty và các công ty con được tính theo thuế suất như sau:

Tên đơn vị	Thuế suất
- Tổng Công ty Cổ phần Công trình Viettel	20%
- Viettel Construction Peru	30%
- Viettel Construction Tanzania	30%
- Viettel Construction Mozambique	32%
- Viettel Construction Cambodia	20%
- Viettel Construction Myanmar	25%
- Viettel Construction Laos	24%

## 2.26 . Lãi trên cổ phiếu

Lãi cơ bản trên cổ phiếu được tính bằng cách chia lợi nhuận hoặc lỗ sau thuế phân bổ cho cổ đông sở hữu cổ phiếu phổ thông của Tổng Công ty (sau khi đã điều chỉnh cho việc trích lập Quỹ Khen thưởng, phúc lợi và Quỹ khen thưởng Ban điều hành) cho số lượng bình quân gia quyền của số cổ phiếu phổ thông đang lưu hành trong kỳ.

## 2.27 . Các bên liên quan

Các bên được coi là liên quan nếu bên đó có khả năng kiểm soát hoặc có ảnh hưởng đáng kể đối với bên kia trong việc ra quyết định về các chính sách tài chính và hoạt động. Các bên liên quan của Tổng Công ty bao gồm:

- Các doanh nghiệp trực tiếp hay gián tiếp qua một hoặc nhiều trung gian có quyền kiểm soát Tổng Công ty hoặc chịu sự kiểm soát của Tổng Công ty, hoặc cùng chung sự kiểm soát với Tổng Công ty, bao gồm cả công ty mẹ, công ty con và công ty liên kết;
- Các cá nhân trực tiếp hoặc gián tiếp nắm quyền biểu quyết của Tổng Công ty mà có ảnh hưởng đáng kể đối với Tổng Công ty, những nhân sự quản lý chủ chốt của Tổng Công ty, những thành viên mật thiết trong gia đình của các cá nhân này;
- Các doanh nghiệp do các cá nhân nêu trên nắm trực tiếp hoặc gián tiếp phần quan trọng quyền biểu quyết hoặc có ảnh hưởng đáng kể tới Tổng Công ty.

Trong việc xem xét từng mối quan hệ của các bên liên quan để phục vụ cho việc lập và trình bày Báo cáo tài chính hợp nhất giữa niên độ, Tổng Công ty chú ý tới bản chất của mối quan hệ hơn là hình thức pháp lý của các quan hệ đó.

## 2.28 . Thông tin bộ phận

Một bộ phận là một cấu phần có thể xác định riêng biệt của Tổng Công ty tham gia vào việc cung cấp các sản phẩm hoặc dịch vụ liên quan (bộ phận chia theo hoạt động kinh doanh), hoặc cung cấp sản phẩm hoặc dịch vụ trong một môi trường kinh tế cụ thể (bộ phận được chia theo khu vực địa lý). Mỗi bộ phận này chịu rủi ro và thu được lợi ích khác biệt so với các bộ phận khác.

Thông tin bộ phận được lập và trình bày phù hợp với chính sách kế toán áp dụng cho việc lập và trình bày báo cáo tài chính của Tổng Công ty nhằm mục đích để giúp người sử dụng báo cáo tài chính hiểu rõ và đánh giá được tình hình hoạt động của Tổng Công ty một cách toàn diện.

**3 . TIỀN VÀ CÁC KHOẢN TƯƠNG ĐƯƠNG TIỀN**

	30/06/2021	01/01/2021
	VND	VND
Tiền mặt	2.769.345.201	2.716.465.842
Tiền gửi ngân hàng không kỳ hạn	464.440.349.686	192.401.705.455
Tiền đang chuyển	13.390.737.990	8.982.641.530
Các khoản tương đương tiền (*)	400.000.000.000	300.000.000.000
	<b><u>880.600.432.877</u></b>	<b><u>504.100.812.827</u></b>

(\*) Tại ngày 30/06/2021, các khoản tương đương tiền là tiền gửi có kỳ hạn từ 1 tháng đến 3 tháng được gửi tại các ngân hàng thương mại với lãi suất từ 3,0%/năm đến 3,4%/năm.

**4 . PHẢI THU NGẮN HẠN CỦA KHÁCH HÀNG**

	30/06/2021		01/01/2021	
	Giá trị	Dự phòng	Giá trị	Dự phòng
	VND	VND	VND	VND
<b>a. Chi tiết theo khách hàng có số dư lớn</b>				
Khách hàng trong Tập đoàn Công nghiệp - Viễn thông Quân đội	529.182.483.095	-	650.514.173.012	-
- Tổng Công ty Mạng lưới Viettel	187.100.754.728	-	200.184.648.613	-
- Tổng Công ty Viễn thông Viettel	123.506.053.736	-	160.935.628.259	-
- Công ty Telecom International Myanmar Co., Ltd	5.464.502.384	-	1.425.138.462	-
- Tập đoàn Công nghiệp - Viễn thông Quân đội	45.505.725.081	-	45.505.725.081	-
- Công ty Star Telecom	8.791.769.490	-	13.280.844.448	-
- Tổng Công ty Cổ phần Đầu tư Quốc tế Viettel	20.601.190	-	123.561.189	-
- Công ty Bất động sản Viettel	2.384.534.552	-	2.260.140.302	-
- Tổng Công ty Giải pháp Doanh Nghiệp Viettel	37.796.838.044	-	97.440.904.620	-
- Tổng Công ty Công nghiệp Công nghệ cao Viettel	77.044.914.690	-	85.840.944.637	-
- Các Chi nhánh Viettel tỉnh	41.566.789.200	-	43.516.637.401	-

**4 . PHẢI THU NGẮN HẠN CỦA KHÁCH HÀNG (Tiếp theo)**

	30/06/2021		01/01/2021	
	Giá trị	Dự phòng	Giá trị	Dự phòng
	VND	VND	VND	VND
<b>a. Chi tiết theo khách hàng có số dư lớn (tiếp theo)</b>				
Các khoản phải thu khách hàng ngoài tập đoàn	367.364.539.284	(970.364.487)	499.703.760.451	(1.004.557.815)
- Công ty Cổ phần Xây dựng FLC Faros	46.853.869.778	-	47.218.674.169	-
- Công ty Cổ phần Đầu tư và Phát triển Thanh Hải	-	-	24.279.011.970	-
- Công ty TNHH Năng lượng Hoa Nam	-	-	131.449.436.900	-
- Công ty TNHH Đầu tư thương mại tổng hợp Thái Hà	13.203.192.528	-	-	-
- Công ty CP Đóng tàu và Vận tải biển Nam Phát	33.135.795.660	-	-	-
- Tổng Công ty CP Thương mại Xây dựng	24.782.000.000	-	-	-
- Các khách hàng khác	249.389.681.318	(970.364.487)	296.756.637.412	(1.004.557.815)
	<b>896.547.022.379</b>	<b>(970.364.487)</b>	<b>1.150.217.933.463</b>	<b>(1.004.557.815)</b>
<b>b. Trong đó phải thu của khách hàng là các bên liên quan:</b>	<b>529.182.483.095</b>	<b>-</b>	<b>650.514.173.012</b>	<b>-</b>

(Xem thông tin chi tiết tại Thuyết minh 37).

**5 . TRẢ TRƯỚC CHO NGƯỜI BÁN NGẮN HẠN**

	30/06/2021		01/01/2021	
	Giá trị	Dự phòng	Giá trị	Dự phòng
	VND	VND	VND	VND
<b>a. Chi tiết theo người bán có số dư lớn</b>				
- Công ty Cổ phần Cơ điện Đại Dũng	697.073.145	-	1.548.507.286	-
- Công ty TNHH Đầu tư thương mại Phước Hải	550.952.534	-	2.254.563.534	-
- Công ty TNHH Ý Việt	8.812.291.323	-	-	-
- Công ty Cổ phần TM&DV HTC	8.789.815.997	-	-	-
- Huawei International PTE., LTD	5.558.457.078	-	-	-
- Công ty Cổ phần Tập đoàn CCD Việt Nam	5.423.890.319	-	-	-
- Công ty TNHH Tùng Lâm HD88	4.772.727.272	-	-	-
- Các đối tượng khác	87.524.319.051	(420.368.585)	93.419.141.287	(790.368.585)
	<b>122.129.526.719</b>	<b>(420.368.585)</b>	<b>97.222.212.107</b>	<b>(790.368.585)</b>
<b>b. Trả trước cho người bán là các bên liên quan:</b>	<b>1.499.741.166</b>	<b>-</b>	<b>158.566.571</b>	<b>-</b>

(Xem thông tin chi tiết tại Thuyết minh 37).

**6 . PHẢI THU NGẮN HẠN KHÁC**

	30/06/2021		01/01/2021	
	Giá trị	Dự phòng	Giá trị	Dự phòng
	VND	VND	VND	VND
- Tạm ứng	407.733.035.568	-	549.031.808.082	-
- Ký cược, ký quỹ	15.393.794.822	-	13.374.998.621	-
- Phải thu CBNV tạm ứng đã nghỉ việc	296.711.213	-	296.711.213	-
- Lãi tiền gửi	1.106.111.111	-	864.109.589	-
- Bảo hiểm xã hội quận Ba Đình	18.627.905.832	-	18.513.423.173	-
- Phải thu khác	19.599.636.802	-	12.108.586.411	-
	<b>462.757.195.348</b>	<b>-</b>	<b>594.189.637.089</b>	<b>-</b>

**7 . NỢ XẤU**

	30/06/2021		01/01/2021	
	Giá gốc	Giá trị có	Giá gốc	Giá trị có
	VND	thể thu hồi VND	VND	thể thu hồi VND
Tổng giá trị các khoản phải thu, cho vay quá hạn thanh toán hoặc chưa quá hạn nhưng khó có khả năng thu hồi				
- Công ty TNHH MTV Phát triển Công viên Phần mềm Quang Trung	214.567.000	-	214.567.000	-
- Ban dự án đường sắt đô thị Hà Nội	423.870.398	-	423.870.398	-
- Các đối tượng khác	752.295.674	-	1.156.489.002	-
	<b>1.390.733.072</b>	<b>-</b>	<b>1.794.926.400</b>	<b>-</b>

**8 . HÀNG TỒN KHO**

	30/06/2021		01/01/2021	
	Giá gốc	Dự phòng	Giá gốc	Dự phòng
	VND	VND	VND	VND
- Hàng mua đang đi đường	5.077.633.504	-	8.500.245.713	-
- Nguyên liệu, vật liệu	179.089.312.029	(24.256.219.505)	334.276.630.087	(23.381.665.793)
- Công cụ, dụng cụ	10.361.850.551	-	14.977.096.990	-
- Chi phí sản xuất kinh doanh dở dang	409.545.739.091	-	255.882.554.157	-
- Hàng hóa	22.765.589.322	-	79.866.257.388	-
- Hàng gửi đi bán	-	-	240.243.000	-
	<b>626.840.124.497</b>	<b>(24.256.219.505)</b>	<b>693.743.027.335</b>	<b>(23.381.665.793)</b>

**9 . CHI PHÍ XÂY DỰNG CƠ BẢN DỜ DANG**

	30/06/2021	01/01/2021
	VND	VND
Xây dựng cơ bản dở dang		
- Dự án đầu tư hệ thống Pin mặt trời áp mái năm 2020	-	138.480.456.942
- Dự án đầu tư xây dựng hạ tầng trạm BTS cho thuê năm 2020	32.607.844.715	46.706.193.774
- Đầu tư mới hệ thống DAS tòa nhà năm 2019	21.735.665.933	17.063.099.602
- Đầu tư xây dựng hạ tầng trạm BTS cho thuê năm 2021 - Dự án 1	49.235.390.475	4.522.102.926
- Dự án khác	2.038.522.821	10.094.050.497
Mua sắm tài sản cố định	103.500.000	-
	<b>105.720.923.944</b>	<b>216.865.903.741</b>

Tổng chi phí đi vay được vốn hóa vào chi phí xây dựng cơ bản dở dang trong kỳ là 1.452.870.069 VND.

Thông tin chi tiết liên quan đến dự án: Xem chi tiết Phụ lục 01.

**10 . TÀI SẢN CÓ ĐỊNH HỮU HÌNH**

Xem chi tiết Phụ lục 02.

**11 . TÀI SẢN CÓ ĐỊNH VÔ HÌNH**

	Quyền sử dụng đất VND	Phần mềm máy vi tính VND	<b>Cộng VND</b>
<b>Nguyên giá TSCĐ</b>			
Số dư đầu kỳ	24.336.888.039	3.985.182.000	28.322.070.039
- Mua trong kỳ	-	6.592.273.800	6.592.273.800
<b>Số dư cuối kỳ</b>	<b>24.336.888.039</b>	<b>10.577.455.800</b>	<b>34.914.343.839</b>
<b>Giá trị hao mòn lũy kế</b>			
Số dư đầu kỳ	8.192.795.991	1.017.264.690	9.210.060.681
- Khấu hao trong kỳ	112.280.190	1.166.639.290	1.278.919.480
<b>Số dư cuối kỳ</b>	<b>8.305.076.181</b>	<b>2.183.903.980</b>	<b>10.488.980.161</b>
<b>Giá trị còn lại</b>			
Tại ngày đầu kỳ	16.144.092.048	2.967.917.310	19.112.009.358
<b>Tại ngày cuối kỳ</b>	<b>16.031.811.858</b>	<b>8.393.551.820</b>	<b>24.425.363.678</b>

Tài sản cố định vô hình của Tổng Công ty là quyền sử dụng đất bao gồm các lô đất sau:

- Thửa đất số 908 tại xã Đông Thạnh, huyện Hóc Môn, thành phố Hồ Chí Minh có quyền sử dụng đất trong 50 năm với nguyên giá là 18.057.588.039 VND, giá trị hao mòn lũy kế tại thời điểm 30/06/2021 là 8.305.076.181 VND, trong đó số khấu hao trong kỳ là 112.280.190 VND.
- Thửa đất số 300 thuộc lô A2-9, khu dân cư Bắc Hòa Thọ, xã Hòa Đông, huyện Cẩm Lệ, thành phố Đà Nẵng: Quyền sử dụng đất không xác định thời gian sử dụng với nguyên giá là 6.279.300.000 VND.

**12 . BẤT ĐỘNG SẢN ĐẦU TƯ**

	Cơ sở hạ tầng VND
<b>Nguyên giá</b>	
Số dư đầu kỳ	232.834.748.395
- Đầu tư Xây dựng cơ bản hoàn thành	89.202.282.175
<b>Số dư cuối kỳ</b>	<b>322.037.030.570</b>
<b>Giá trị hao mòn lũy kế</b>	
Số dư đầu kỳ	49.219.040.420
- Khấu hao trong kỳ	25.413.965.367
<b>Số dư cuối kỳ</b>	<b>74.633.005.787</b>
<b>Giá trị còn lại</b>	
Tại ngày đầu kỳ	183.615.707.975
<b>Tại ngày cuối kỳ</b>	<b>247.404.024.783</b>

## 12 . BẤT ĐỘNG SẢN ĐẦU TƯ (Tiếp theo)

- Giá trị còn lại cuối kỳ của Bất động sản đầu tư dùng để thế chấp, cầm cố đảm bảo khoản vay (VND):	89.355.915.654
- Nguyên giá Bất động sản đầu tư đã khấu hao hết nhưng vẫn cho thuê hoặc nắm giữ chờ tăng giá (VND):	27.104.263.033
- Chi phí lãi vay đã được vốn hóa vào Nguyên giá Bất động sản đầu tư (VND):	2.266.267.856

Tại ngày 30/06/2021, Bất động sản đầu tư bao gồm:

- Các tuyến cống ngầm hóa cáp quang gồm: tuyến Láng Hạ - Giảng Võ; tuyến Hoàng Diệu; tuyến Xuân Thủy - Cầu Giấy; và tuyến Phan Đình Phùng tại thành phố Hà Nội. Tổng nguyên giá là 27.104.263.033 VND, và đã hết khấu hao tại thời điểm 01/01/2018.
- Hệ thống trạm BTS phục vụ hoạt động cho thuê tại các tỉnh thành trên cả nước. Tổng nguyên giá các trạm là 221.885.582.202 VND và khấu hao trong kỳ là 13.422.529.838 VND.
- Các tuyến cáp quang cho thuê sợi trên địa bàn các tỉnh An Giang, Vũng Tàu, Hậu Giang, Đồng Nai đã hoàn thành và cho thuê trong năm. Tổng nguyên giá của các tuyến cáp quang này là 70.915.674.202 VND và khấu hao trong năm là 11.819.279.160 VND.
- Các tuyến cáp và các công trình cho thuê khác với tổng nguyên giá là 2.131.511.133 VND và khấu hao trong kỳ là 172.156.369 VND.

## 13 . CHI PHÍ TRẢ TRƯỚC

	30/06/2021	01/01/2021
	VND	VND
<b>a. Ngắn hạn</b>		
- Chi phí thuê văn phòng và thuê địa điểm trạm	6.294.845.863	5.855.196.067
- Công cụ dụng cụ xuất dùng	30.507.134.132	37.767.141.002
	<b><u>36.801.979.995</u></b>	<b><u>43.622.337.069</u></b>
<b>b. Dài hạn</b>		
- Công cụ dụng cụ xuất dùng	17.681.933.015	21.102.057.144
	<b><u>17.681.933.015</u></b>	<b><u>21.102.057.144</u></b>

## 14 . VAY

Xem chi tiết Phụ lục 03.



**15 . PHẢI TRẢ NGƯỜI BÁN NGẮN HẠN**

	30/06/2021		01/01/2021	
	Giá trị	Số có	Giá trị	Số có
	VND	khả năng trả nợ VND	VND	khả năng trả nợ VND
<b>a. Chi tiết theo nhà cung cấp có số dư lớn</b>				
- Tập đoàn Công nghiệp - Viễn Thông Quân đội	6.650.918.867	6.650.918.867	1.482.805.764	1.482.805.764
- Công ty CP Kỹ thuật Thành Hưng Phát	1.666.099.930	1.666.099.930	17.460.984.788	17.460.984.788
- Công ty TNHH Công nghệ Huawei Việt Nam	-	-	178.630.594.600	178.630.594.600
- Công ty Cổ phần Giải pháp Công nghệ Imax	-	-	35.887.125.630	35.887.125.630
- Công ty Cổ phần Viễn thông điện tử Vinacap	23.549.661.513	23.549.661.513	30.637.156.945	30.637.156.945
- Công ty Cổ phần Bách Châu	342.291.812	342.291.812	29.174.513.758	29.174.513.758
- Công ty TNHH Kỹ thuật Đạt	-	-	108.791.554.643	108.791.554.643
- Công ty TNHH Một thành viên Thông tin M3	10.703.554.422	10.703.554.422	22.114.153.419	22.114.153.419
- Công ty TNHH Công nghệ và Truyền thông Comtec	134.119.086	134.119.086	7.946.419.384	7.946.419.384
- Công ty TNHH Cơ khí chính xác Thăng Long	-	-	8.455.702.012	8.455.702.012
- Công ty TNHH Kim khí Thiên Sơn	43.004.651.350	43.004.651.350	-	-
- Công ty Cổ phần Dịch vụ Kỹ thuật Thương mại Techviet	15.188.072.222	15.188.072.222	2.963.310.244	2.963.310.244
- Công ty Cổ phần Đầu tư xây dựng Trung Nam	12.325.103.209	12.325.103.209	-	-
- Công ty Cổ phần An Gia Tiến	12.213.781.687	12.213.781.687	-	-
- Phải trả các đối tượng khác	207.548.066.228	207.548.066.228	260.707.251.074	260.707.251.074
	<b>333.326.320.326</b>	<b>333.326.320.326</b>	<b>704.251.572.261</b>	<b>704.251.572.261</b>
<b>b. Trong đó phải trả người bán là các bên liên quan</b>	<b>12.949.839.260</b>	<b>12.949.839.260</b>	<b>24.421.697.766</b>	<b>24.421.697.766</b>

(Xem thông tin chi tiết tại Thuyết minh 37).

16 . NGƯỜI MUA TRẢ TIỀN TRƯỚC NGẮN HẠN

	30/06/2021	01/01/2021
	VND	VND
<b>a. Người mua trả tiền trước chi tiết theo khách hàng có số dư lớn</b>		
- Công ty Cổ phần Tập đoàn Đèo Cả	2.305.321.745	2.305.321.745
- Telecom International Myanmar Co.,Ltd	158.938.169.275	84.268.613.472
- Công ty Cổ phần Lâm đặc sản xuất khẩu Quảng Nam	-	9.910.930.145
- Công ty TNHH Đầu tư Thương mại Minh Linh	4.268.916.070	6.997.820.000
- Công ty Cổ phần Dệt Đông Quang	-	7.750.199.971
- Công ty Cổ phần Hiệp Thanh	-	7.155.430.067
- Công ty CP Xây dựng đô thị Hồng Hà số 1 Việt Nam	5.129.719.102	-
- Công ty Cổ phần Xây dựng Bảo tàng Hồ Chí Minh	4.383.846.000	-
- Các đối tượng khác	68.601.580.700	180.432.128.941
	<b>243.627.552.892</b>	<b>298.820.444.341</b>
<b>b. Người mua trả tiền trước là các bên liên quan</b> (Xem thông tin chi tiết tại Thuyết minh 37).	<b>158.996.085.264</b>	<b>84.268.613.472</b>

17 . THUẾ VÀ CÁC KHOẢN PHẢI NỘP NHÀ NƯỚC

Xem chi tiết Phụ lục 04.

18 . CHI PHÍ PHẢI TRẢ NGẮN HẠN

	30/06/2021	01/01/2021
	VND	VND
- Trích trước chi phí xây lắp công trình viễn thông (i)	222.324.732.051	242.149.184.887
- Trích trước chi phí vận hành khai thác (ii)	300.015.976.382	288.762.496.548
- Trích trước chi phí Hạ tầng cho thuê (iii)	314.269.679.243	370.710.389.380
- Trích trước chi phí lãi vay phải trả	45.775.996	28.480.174
	<b>836.656.163.672</b>	<b>901.650.550.989</b>

(i) Là khoản trích trước chi phí thi công, bảo dưỡng cho các công trình đã hoàn thành nghiệm thu quyết toán với chủ đầu tư nhưng chưa tập hợp đủ chứng từ ghi nhận chi phí.

(ii) Là khoản trích trước chi phí nhân công và các chi phí thuê ngoài khác được xác định theo khối lượng dịch vụ đã cung cấp của hoạt động cung cấp dịch vụ vận hành khai thác mạng lưới viễn thông tại 63 Chi nhánh Viettel tỉnh.

(iii) Là khoản trích trước chi phí đầu tư xây dựng hạ tầng viễn thông cho thuê đã nghiệm thu nhưng chưa tập hợp đủ chứng từ thanh toán.

**19 . PHẢI TRẢ NGẮN HẠN KHÁC**

	30/06/2021	01/01/2021
	VND	VND
- Kinh phí công đoàn	25.566.573.596	22.141.395.154
- Bảo hiểm xã hội	142.713.838	4.696.056.115
- Bảo hiểm y tế	-	820.084.418
- Bảo hiểm thất nghiệp	-	543.264.686
- Tập đoàn Công nghiệp Viễn thông Quân đội về KPCĐ, BHXH, BHYT	18.743.805.918	8.929.032.328
- Phải trả cổ tức cho tổ chức Công đoàn Công ty	2.926.178.200	2.103.595.200
- Cổ tức phải trả	74.770.394.473	4.035.497.107
- Phải trả chi phí thi công các công trình	2.604.691.405	12.143.898.080
- Phải trả chi phí vận hành khai thác (*)	25.000.472.283	24.197.391.230
- Tổng Công ty Mạng lưới Viettel (**)	12.308.763.402	12.310.880.859
- Các khoản phải trả, phải nộp khác	18.609.311.912	23.779.826.813
	<b>180.672.905.027</b>	<b>115.700.921.990</b>
<b>Trong đó: Phải trả khác là các bên liên quan</b>	<b>31.631.666.095</b>	<b>21.819.009.962</b>

(Xem thông tin chi tiết tại Thuyết minh 37).

(\*) Khoản phải trả cán bộ nhân viên chi phí thực hiện dịch vụ vận hành khai thác.

(\*\*) Khoản phải trả Tổng Công ty Mạng lưới Viettel liên quan đến khoản tiền nhận ứng trước để thực hiện các hợp đồng xây lắp, tuy nhiên đến thời điểm hiện tại tại Tổng Công ty Cổ phần Công trình Viettel xác định không thực hiện tiếp các hợp đồng này.

**20 . DOANH THU CHƯA THỰC HIỆN NGẮN HẠN**

Doanh thu chưa thực hiện ngắn hạn là doanh thu của các hợp đồng cho thuê cơ sở hạ tầng để đặt trạm viễn thông, đã phát hành hóa đơn theo số tiền khách hàng thanh toán trước nhiều kỳ.

**21 . VỐN CHỦ SỞ HỮU**

**a. Bảng đối chiếu biến động của vốn chủ sở hữu**

Xem chi tiết Phụ lục 05.

**b. Chi tiết vốn đầu tư của chủ sở hữu**

	30/06/2021	Tỷ lệ	01/01/2021	Tỷ lệ
	VND	%	VND	%
- Tập đoàn Công nghiệp - Viễn thông Quân đội	610.113.410.000	65,66	515.547.370.000	71,82
- Công đoàn Công ty	8.225.830.000	0,89	6.354.290.000	0,89
- Các cổ đông khác	310.899.490.000	33,45	195.916.620.000	27,29
	<b>929.238.730.000</b>	<b>100</b>	<b>717.818.280.000</b>	<b>100</b>

**21 . VỐN CHỦ SỞ HỮU (Tiếp theo)**

**c. Các giao dịch về vốn với các chủ sở hữu và phân phối cổ tức, chia lợi nhuận**

	6 tháng đầu năm 2021	6 tháng đầu năm 2020
	VND	VND
Vốn đầu tư của chủ sở hữu		
- Vốn góp đầu kỳ	717.818.280.000	606.975.090.000
- Vốn góp cuối kỳ	929.238.730.000	606.975.090.000
Cổ tức, lợi nhuận		
- Cổ tức, lợi nhuận phải trả đầu kỳ	6.139.092.307	4.798.951.650
- Cổ tức, lợi nhuận phải trả trong kỳ	71.781.828.000	-
+ Cổ tức, lợi nhuận chia trên lợi nhuận năm trước	71.781.828.000	-
- Cổ tức, lợi nhuận đã chi trả bằng tiền	224.347.634	19.563.350
+ Cổ tức, lợi nhuận chia trên lợi nhuận năm trước	224.347.634	19.563.350
<b>- Cổ tức, lợi nhuận còn phải trả cuối kỳ</b>	<b>77.696.572.673</b>	<b>4.779.388.300</b>

**d. Cổ phiếu**

	30/06/2021	01/01/2021
Số lượng cổ phiếu đăng ký phát hành	92.923.873	71.781.828
Số lượng cổ phiếu đã phát hành và góp vốn đầy đủ	92.923.873	71.781.828
- Cổ phiếu phổ thông	92.923.873	71.781.828
Số lượng cổ phiếu đang lưu hành	92.923.873	71.781.828
- Cổ phiếu phổ thông	92.923.873	71.781.828
Mệnh giá cổ phiếu đang lưu hành (VND)	10.000	10.000

**e. Các quỹ của Tổng Công ty**

	30/06/2021	01/01/2021
	VND	VND
Quỹ đầu tư phát triển	-	48.685.143.842

**22 . CÁC KHOẢN MỤC NGOÀI BẢNG CÂN ĐỐI KẾ TOÁN VÀ CAM KẾT THUÊ HOẠT ĐỘNG**

**a. Tài sản cho thuê ngoài**

Tổng Công ty hiện đang sử dụng bất động sản đầu tư bao gồm tuyến cống ngầm hóa cấp quang, tuyến cáp quang sợi và hệ thống trạm BTS vào mục đích cho thuê hoạt động. Vào ngày 30/06/2021, các khoản tiền thuê tối thiểu trong tương lai theo hợp đồng cho thuê hoạt động được trình bày như sau:

	30/06/2021	01/01/2021
	VND	VND
- Từ 1 năm trở xuống	209.056.521.600	17.947.888.558

**b. Tài sản thuê ngoài**

Tổng Công ty thuê tài sản trụ sở văn phòng làm việc Tổng Công ty theo hợp đồng thuê hoạt động. Vào ngày 30/06/2021, các khoản tiền thuê phải trả trong tương lai theo hợp đồng thuê hoạt động được trình bày như sau:

	30/06/2021	01/01/2021
	VND	VND
- Từ 1 năm trở xuống	7.845.454.545	6.545.454.545

**22 . CÁC KHOẢN MỤC NGOÀI BẢNG CÂN ĐỐI KẾ TOÁN VÀ CAM KẾT THUÊ HOẠT ĐỘNG (Tiếp theo)**

**c. Ngoại tệ các loại**

	Ký hiệu	30/06/2021	01/01/2021
- Đô la Mỹ	USD	1.227.760,64	464.996,29
- Soles Peru	PEN	876.188,73	491.506,00
- Lak Lao	LAK	114.810.743,00	810.513.452,00
- Mtn Mozambique	MNT	3.475.956,19	5.958.110,43
- Kyats Myanmar	MMK	1.452.688.516,00	374.106.822,00
- Tzs Tanzania	TZS	4.796.631,00	4.796.631,00

**d. Nợ khó đòi đã xử lý**

Đối tượng	Số tiền VND	Nguyên nhân
Nợ khó đòi đã xử lý	1.207.812.423	Không còn khả năng thu hồi

**23 . TỔNG DOANH THU BÁN HÀNG VÀ CUNG CẤP DỊCH VỤ**

	6 tháng đầu năm 2021 VND	6 tháng đầu năm 2020 VND
Doanh thu xây lắp công trình	625.450.004.676	592.089.997.931
Doanh thu dịch vụ khai thác và ứng cứu thông tin	2.061.070.231.831	1.598.570.317.373
Doanh thu các hợp đồng thương mại và giải pháp tích hợp	763.920.332.536	480.210.135.625
Doanh thu hỗ trợ kỹ thuật	3.821.269.074	-
Doanh thu kinh doanh bất động sản	88.342.135.918	14.809.698.739
	<b>3.542.603.974.035</b>	<b>2.685.680.149.668</b>
<b>Trong đó: Doanh thu đối với các bên liên quan</b> <i>(Xem thông tin chi tiết tại Thuyết minh 37).</i>	<b>2.269.609.051.284</b>	<b>2.170.316.187.455</b>

**24 . GIÁ VỐN HÀNG BÁN**

	6 tháng đầu năm 2021 VND	6 tháng đầu năm 2020 VND
Giá vốn của hợp đồng xây dựng	567.290.878.884	525.979.839.661
Giá vốn dịch vụ khai thác và ứng cứu thông tin	1.947.905.275.105	1.513.268.366.341
Giá vốn các hợp đồng thương mại và giải pháp tích hợp	718.132.024.996	464.940.166.397
Chi phí kinh doanh BĐS đầu tư	50.360.673.930	11.354.102.462
Giá vốn hỗ trợ kỹ thuật	2.248.016.793	-
Dự phòng giảm giá hàng tồn kho	874.553.712	(874.553.712)
	<b>3.286.811.423.420</b>	<b>2.514.667.921.149</b>

**25 . DOANH THU HOẠT ĐỘNG TÀI CHÍNH**

	6 tháng đầu năm 2021	6 tháng đầu năm 2020
	VND	VND
Lãi tiền gửi, tiền cho vay	5.130.114.464	10.540.274.679
Lãi chênh lệch tỷ giá phát sinh trong kỳ	240.963.912	848.628.191
	<b>5.371.078.376</b>	<b>11.388.902.870</b>

**26 . CHI PHÍ TÀI CHÍNH**

	6 tháng đầu năm 2021	6 tháng đầu năm 2020
	VND	VND
Lãi tiền vay	1.838.375.178	-
Lỗ chênh lệch tỷ giá phát sinh trong kỳ	250.856.851	485.192.215
Lỗ chênh lệch tỷ giá đánh giá cuối kỳ	170.773.561	947.852.797
	<b>2.260.005.590</b>	<b>1.433.045.012</b>

**27 . CHI PHÍ QUẢN LÝ DOANH NGHIỆP**

	6 tháng đầu năm 2021	6 tháng đầu năm 2020
	VND	VND
Chi phí nguyên liệu, vật liệu	897.308.226	1.519.574.135
Chi phí nhân công	37.756.304.554	33.222.948.516
Chi phí khấu hao tài sản cố định	2.772.001.167	1.337.266.825
Thuế, phí, và lệ phí	71.897.617	192.729.392
Hoàn nhập dự phòng	(404.193.328)	(890.874.000)
Chi phí dịch vụ mua ngoài	17.423.246.676	17.177.251.008
Chi phí khác bằng tiền	5.670.206.308	5.703.301.307
	<b>64.186.771.220</b>	<b>58.262.197.183</b>

**28 . THU NHẬP KHÁC**

	6 tháng đầu năm 2021	6 tháng đầu năm 2020
	VND	VND
Thanh lý tài sản, công cụ dụng cụ	474.710.372	909.545.452
Tiền phạt thu được	548.451.722	358.553.203
Thu nhập khác	327.275.568	133.777.890
	<b>1.350.437.662</b>	<b>1.401.876.545</b>

**29 . CHI PHÍ KHÁC**

	6 tháng đầu năm 2021	6 tháng đầu năm 2020
	VND	VND
Các khoản bị phạt	1.304.704.192	-
Chi phí khác	419.900.293	241.053.209
	<b>1.724.604.485</b>	<b>241.053.209</b>

**30 . CHI PHÍ THUẾ THU NHẬP DOANH NGHIỆP HIỆN HÀNH**

	6 tháng đầu năm 2021	6 tháng đầu năm 2020
	VND	VND
Chi phí thuế TNDN hiện hành phát sinh tại Việt Nam	36.212.936.852	23.869.964.975
Chi phí thuế TNDN hiện hành phát sinh tại nước ngoài	4.305.767.162	2.359.004.761
<b>Tổng Chi phí thuế TNDN hiện hành</b>	<b>40.518.704.014</b>	<b>26.228.969.736</b>
Thuế TNDN phải nộp đầu kỳ	25.211.192.030	17.054.740.183
Thuế TNDN đã nộp trong kỳ	(19.577.101.146)	(23.892.194.814)
<i>Trong đó:</i>		
- Thuế thu nhập doanh nghiệp đã nộp tại Việt Nam	(17.529.445.849)	(21.969.409.828)
- Thuế thu nhập doanh nghiệp đã nộp tại nước ngoài	(2.047.655.297)	(1.922.784.986)
Ảnh hưởng chênh lệch tỷ giá quy đổi hợp nhất BCTC	(55.608.926)	382.361.438
<b>Thuế TNDN phải nộp cuối kỳ</b>	<b>46.097.185.972</b>	<b>19.773.876.543</b>

**31 . THUẾ THU NHẬP DOANH NGHIỆP HOÃN LẠI**

**a. Tài sản thuế Thu nhập hoãn lại**

	30/06/2021	01/01/2021
	VND	VND
- Thuế suất Thuế TNDN sử dụng để xác định giá trị tài sản Thuế thu nhập hoãn lại	20%	20%
- Thu nhập thuế thu nhập doanh nghiệp hoãn lại phát sinh từ các khoản chênh lệch tạm thời được khấu trừ	582.192.127	714.251.524
<b>Tài sản thuế thu nhập hoãn lại</b>	<b>582.192.127</b>	<b>714.251.524</b>

**b. Chi phí/thu nhập thuế thu nhập hoãn lại**

	6 tháng đầu năm 2021	6 tháng đầu năm 2020
	VND	VND
- Chi phí/thu nhập thuế thu nhập doanh nghiệp hoãn lại phát sinh từ các khoản chênh lệch tạm thời phải chịu thuế	132.059.397	(804.194.331)
	<b>132.059.397</b>	<b>(804.194.331)</b>

### 32 . LÃI CƠ BẢN TRÊN CỔ PHIẾU

Việc tính toán lãi cơ bản trên cổ phiếu có thể phân phối cho các cổ đông sở hữu cổ phần phổ thông của Tổng Công ty được thực hiện dựa trên các số liệu sau:

	6 tháng đầu năm 2021	6 tháng đầu năm 2020
	VND	VND
Lợi nhuận thuần sau thuế	153.691.921.947	98.435.485.348
Lợi nhuận phân bổ cho cổ phiếu phổ thông	153.691.921.947	98.435.485.348
Cổ phiếu phổ thông đang lưu hành bình quân trong kỳ	92.923.873	81.839.554
<b>Lãi cơ bản trên cổ phiếu</b>	<b>1.654</b>	<b>1.203</b>

Tổng Công ty chưa có dự tính trích Quỹ khen thưởng, phúc lợi và Quỹ khen thưởng Ban điều hành trên Lợi nhuận sau thuế tại các thời điểm lập Báo cáo tài chính hợp nhất giữa niên độ.

Lãi cơ bản trên cổ phiếu đã được điều chỉnh hồi tố theo quy định tại Chuẩn mực kế toán Việt Nam số 30 – Lãi trên cổ phiếu.

Tại ngày 30 tháng 06 năm 2021, Tổng Công ty không có các cổ phiếu có tiềm năng suy giảm lãi trên cổ phiếu.

### 33 . CHI PHÍ SẢN XUẤT THEO YẾU TỐ

	6 tháng đầu năm 2021	6 tháng đầu năm 2020
	VND	VND
Chi phí nguyên liệu, vật liệu	669.380.686.856	303.452.465.385
Chi phí nhân công	1.770.524.877.393	1.510.248.416.103
Chi phí khấu hao TSCĐ	79.207.102.555	34.576.969.149
Chi phí dịch vụ mua ngoài	159.741.304.342	148.214.216.744
Chi phí khác bằng tiền	208.758.200.738	90.965.489.060
	<b>2.887.612.171.884</b>	<b>2.087.457.556.441</b>

### 34 . CÔNG CỤ TÀI CHÍNH

Các loại công cụ tài chính của Tổng Công ty bao gồm:

	Giá trị sổ kế toán			
	30/06/2021		01/01/2021	
	Giá gốc VND	Dự phòng VND	Giá gốc VND	Dự phòng VND
<b>Tài sản tài chính</b>				
Tiền và các khoản tương đương tiền	880.600.432.877	-	504.100.812.827	-
Phải thu khách hàng, phải thu khác	1.359.304.217.727	(970.364.487)	1.744.407.570.552	(1.004.557.815)
	<b>2.239.904.650.604</b>	<b>(970.364.487)</b>	<b>2.248.508.383.379</b>	<b>(1.004.557.815)</b>
<b>Nợ phải trả tài chính</b>				
Vay và nợ			149.651.939.967	47.301.400.245
Phải trả người bán, phải trả khác			513.999.225.353	819.952.494.251
Chi phí phải trả			836.656.163.672	901.650.550.989
			<b>1.500.307.328.992</b>	<b>1.768.904.445.485</b>



### 34 . CÔNG CỤ TÀI CHÍNH (Tiếp theo)

Tài sản tài chính và nợ phải trả tài chính chưa được đánh giá theo giá trị hợp lý tại ngày kết thúc kỳ kế toán do Thông tư số 210/2009/TT-BTC và các quy định hiện hành yêu cầu trình bày Báo cáo tài chính và thuyết minh thông tin đối với công cụ tài chính nhưng không đưa ra hướng dẫn tương đương cho việc đánh giá và ghi nhận giá trị hợp lý của các tài sản tài chính và nợ phải trả tài chính, ngoại trừ các khoản trích lập dự phòng nợ phải thu khó đòi đã được nêu chi tiết tại các Thuyết minh liên quan.

#### Quản lý rủi ro tài chính

Rủi ro tài chính của Tổng Công ty bao gồm rủi ro thị trường, rủi ro tín dụng và rủi ro thanh khoản. Tổng Công ty đã xây dựng hệ thống kiểm soát nhằm đảm bảo sự cân bằng ở mức hợp lý giữa chi phí rủi ro phát sinh và chi phí quản lý rủi ro. Ban Giám đốc Tổng Công ty có trách nhiệm theo dõi quy trình quản lý rủi ro để đảm bảo sự cân bằng hợp lý giữa rủi ro và kiểm soát rủi ro.

#### Rủi ro thị trường

Hoạt động kinh doanh của Tổng Công ty sẽ chủ yếu chịu rủi ro khi có sự thay đổi về tỷ giá hối đoái và lãi suất.

Rủi ro về tỷ giá hối đoái:

Tổng Công ty chịu rủi ro về tỷ giá do giá trị hợp lý của các luồng tiền trong tương lai của một công cụ tài chính sẽ biến động theo những thay đổi của tỷ giá ngoại tệ khi các khoản vay, doanh thu và chi phí của Tổng Công ty được thực hiện bằng đơn vị tiền tệ khác với đồng Việt Nam.

Rủi ro về lãi suất:

Tổng Công ty chịu rủi ro về lãi suất do giá trị hợp lý của các luồng tiền trong tương lai của một công cụ tài chính sẽ biến động theo những thay đổi của lãi suất thị trường khi Tổng Công ty có phát sinh các khoản tiền gửi có hoặc không có kỳ hạn, các khoản vay và nợ chịu lãi suất thả nổi. quản lý rủi ro lãi suất bằng cách phân tích tình hình cạnh tranh trên thị trường để có được các lãi suất có lợi cho mục đích của Tổng Công ty.

#### Rủi ro tín dụng

Rủi ro tín dụng là rủi ro mà một bên tham gia trong một công cụ tài chính hoặc hợp đồng không có khả năng thực hiện được nghĩa vụ của mình dẫn đến tổn thất về tài chính cho Tổng Công ty. Tổng Công ty có các rủi ro tín dụng từ hoạt động sản xuất kinh doanh (chủ yếu đối với các khoản phải thu khách hàng) và hoạt động tài chính (bao gồm tiền gửi ngân hàng và các công cụ tài chính khác).

	Từ 1 năm trở xuống VND
<b>Tại ngày 30/06/2021</b>	
Tiền và các khoản tương đương tiền	880.600.432.877
Phải thu khách hàng, phải thu khác	1.358.333.853.240
	<b><u>2.238.934.286.117</u></b>
<b>Tại ngày 01/01/2021</b>	
Tiền và các khoản tương đương tiền	504.100.812.827
Phải thu khách hàng, phải thu khác	1.743.403.012.737
	<b><u>2.247.503.825.564</u></b>

### 34 . CÔNG CỤ TÀI CHÍNH (Tiếp theo)

#### *Rủi ro thanh khoản*

Rủi ro thanh khoản là rủi ro Tổng Công ty gặp khó khăn khi thực hiện các nghĩa vụ tài chính do thiếu vốn. Rủi ro thanh khoản của Tổng Công ty chủ yếu phát sinh từ việc các tài sản tài chính và nợ phải trả tài chính có các thời điểm đáo hạn khác nhau.

Thời hạn thanh toán của các khoản nợ phải trả tài chính dựa trên các khoản thanh toán dự kiến theo hợp đồng (trên cơ sở dòng tiền của các khoản gốc) như sau:

	Từ 1 năm trở xuống VND	Trên 1 năm đến 5 năm VND	Cộng VND
<b>Tại ngày 30/06/2021</b>			
Vay và nợ	44.301.368.968	105.350.570.999	149.651.939.967
Phải trả người bán, phải trả khác	513.999.225.353	-	513.999.225.353
Chi phí phải trả	836.656.163.672	-	836.656.163.672
	<b><u>1.394.956.757.993</u></b>	<b><u>105.350.570.999</u></b>	<b><u>1.500.307.328.992</u></b>
<b>Tại ngày 01/01/2021</b>			
Vay và nợ	29.750.000.000	17.551.400.245	47.301.400.245
Phải trả người bán, phải trả khác	819.952.494.251	-	819.952.494.251
Chi phí phải trả	901.650.550.989	-	901.650.550.989
	<b><u>1.751.353.045.240</u></b>	<b><u>17.551.400.245</u></b>	<b><u>1.768.904.445.485</u></b>

Tổng Công ty cho rằng mức độ tập trung rủi ro đối với việc trả nợ là thấp. Tổng Công ty có khả năng thanh toán các khoản nợ đến hạn từ dòng tiền từ hoạt động kinh doanh và tiền thu từ các tài sản tài chính đáo hạn.

### 35 . NHỮNG SỰ KIỆN PHÁT SINH SAU NGÀY KẾT THÚC KỲ KẾ TOÁN

Không có sự kiện trọng yếu nào xảy ra sau ngày kết thúc kỳ kế toán đòi hỏi phải được điều chỉnh hay công bố trên Báo cáo tài chính hợp nhất giữa niên độ này.

### 36 . BÁO CÁO BỘ PHẬN

#### Theo lĩnh vực kinh doanh:

Xem chi tiết Phụ lục 06.

#### Theo khu vực địa lý:

	Trong nước VND	Ngoài nước VND	Tổng cộng toàn doanh nghiệp VND
Doanh thu thuần từ bán hàng ra bên ngoài	3.209.423.301.601	333.180.672.434	3.542.603.974.035
Tài sản bộ phận	3.563.632.269.242	314.849.619.878	3.878.481.889.120
Tổng chi phí mua TSCĐ	140.706.336.075	-	140.706.336.075

**37 . NGHIỆP VỤ VÀ SỐ DƯ VỚI CÁC BÊN LIÊN QUAN**

Tổng Công ty có các giao dịch phát sinh trong kỳ và số dư tại ngày kết thúc kỳ kế toán với các bên liên quan như sau:

Giao dịch phát sinh trong kỳ:

	Mỗi quan hệ	6 tháng đầu năm 2021 VND	6 tháng đầu năm 2020 VND
<b>Doanh thu bán hàng</b>		<b>2.269.609.051.284</b>	<b>2.170.316.187.455</b>
- Tổng Công ty Mạng lưới Viettel	Đơn vị thành viên Công ty mẹ	167.883.307.418	264.199.633.080
- Tổng Công ty Viễn thông Viettel	Đơn vị thành viên Công ty mẹ	1.814.772.214.212	1.743.973.275.153
- Tổng Công ty Cổ phần Đầu tư Quốc tế Viettel	Công ty con của Công ty mẹ	-	2.771.262.421
- Tổng Công ty Cổ phần Bưu chính Viettel	Công ty con của Công ty mẹ	68.609.800	-
- Tổng Công ty Giải pháp Doanh Nghiệp Viettel	Đơn vị thành viên Công ty mẹ	46.380.116.937	3.712.676.952
- Công ty Bất động sản Viettel	Đơn vị thành viên Công ty mẹ	1.156.311.827	-
- Công ty Telecom International Myanmar Company Limited	Công ty liên kết gián tiếp của Công ty mẹ	131.252.804.788	65.200.854.501
- Công ty Star Telecom	Công ty liên kết gián tiếp của Công ty mẹ	1.162.257.952	4.343.740.000
- Tổng Công ty Dịch vụ số Viettel	Đơn vị thành viên Công ty mẹ	476.819.851	-
- Công ty Cổ phần Tư vấn thiết kế Viettel	Công ty con của Công ty mẹ	17.527.273	-
- Các chi nhánh Viettel tỉnh	Đơn vị thành viên Công ty mẹ	106.439.081.226	86.114.745.348
<b>Mua vật tư, hàng hóa, dịch vụ</b>		<b>120.251.063.231</b>	<b>158.056.247.420</b>
- Tổng Công ty Viễn Thông Viettel	Đơn vị thành viên Công ty mẹ	110.282.662.787	149.356.084.972
- Công ty Cổ phần Tư vấn thiết kế Viettel	Công ty con của Công ty mẹ	-	1.106.076.359
- Công ty TNHH Viettel CHT	Công ty con của Công ty mẹ	2.034.584.880	-
- Công ty TNHH Nhà nước MTV Thương mại Và Xuất nhập khẩu Viettel	Công ty con của Công ty mẹ	34.113.764	-
- Tổng Công ty Dịch vụ số Viettel	Đơn vị thành viên Công ty mẹ	570.104.311	-
- Tổng Công ty Cổ phần Bưu chính Viettel	Công ty con của Công ty mẹ	1.336.566.694	2.445.465.231
- Tập đoàn Công nghiệp - Viễn thông Quân đội	Công ty mẹ	5.993.030.795	5.148.620.858

**37 . NGHIỆP VỤ VÀ SỐ DƯ VỚI CÁC BÊN LIÊN QUAN (Tiếp theo)**

Số dư tại ngày kết thúc kỳ kế toán:

	Mối quan hệ	30/06/2021 VND	01/01/2021 VND
<b>Phải thu ngắn hạn khách hàng</b>		<b>529.182.483.095</b>	<b>650.514.173.012</b>
- Tập đoàn Công nghiệp - Viễn Thông Quân đội	Công ty mẹ	45.505.725.081	45.505.725.081
- Tổng Công ty Viễn thông Viettel	Đơn vị thành viên Công ty mẹ	123.506.053.736	160.935.628.259
- Tổng Công ty Mạng lưới Viettel	Đơn vị thành viên Công ty mẹ	187.100.754.728	200.184.648.613
- Tổng Công ty Cổ phần Đầu tư Quốc tế Viettel	Công ty con của Công ty mẹ	20.601.190	123.561.189
- Công ty Bất động sản Viettel	Đơn vị thành viên Công ty mẹ	2.384.534.552	2.260.140.302
- Công ty Star Telecom	Công ty liên kết của Công ty mẹ	8.791.769.490	13.280.844.448
- Telecom International Myanmar Co.,Ltd	Công ty liên kết của Công ty mẹ	5.464.502.384	1.425.138.462
- Tổng Công ty Giải pháp Doanh Nghiệp Viettel	Đơn vị thành viên Công ty mẹ	37.796.838.044	97.440.904.620
- Tổng Công ty Công nghiệp - Công nghệ cao Viettel	Đơn vị thành viên Công ty mẹ	77.044.914.690	85.840.944.637
- Các chi nhánh Viettel tỉnh	Đơn vị thành viên Công ty mẹ	41.566.789.200	43.516.637.401
<b>Trả trước cho người bán ngắn hạn</b>		<b>1.499.741.166</b>	<b>158.566.571</b>
- Tổng Công ty Viễn thông Viettel	Đơn vị thành viên Công ty mẹ	886.594.116	-
- Công ty Cổ phần Tư vấn Thiết kế Viettel	Công ty con của Công ty mẹ	613.147.050	158.566.571
<b>Phải trả cho người bán ngắn hạn</b>		<b>12.949.839.260</b>	<b>24.421.697.766</b>
- Công ty Bất động sản Viettel	Đơn vị thành viên Công ty mẹ	29.760.000	29.760.000
- Tổng Công ty Cổ Phần Bưu Chính Viettel	Công ty con của Công ty mẹ	1.070.680.528	476.002.282
- Công ty TNHH Một thành viên Thông tin M3	Công ty con của Công ty mẹ	10.703.554.422	22.114.153.419
- Tổng Công ty Dịch vụ số Viettel	Đơn vị thành viên Công ty mẹ	125.923.591	265.962.067
- Công ty TNHH MTV Bưu chính Viettel Thành phố Hồ Chí Minh	Công ty con của Công ty mẹ	16.295.319	22.293.575
- Công ty TNHH MTV Bưu chính Viettel Hà Nội	Công ty con của Công ty mẹ	30.270.659	30.270.659
- Công ty TNHH Nhà nước MTV Thương mại Và Xuất nhập khẩu Viettel	Công ty con của Công ty mẹ	27.781.340	-
- Tập đoàn Công nghiệp - Viễn Thông Quân đội	Công ty mẹ	872.169.401	1.482.805.764
- Công ty TNHH Viettel - CHT	Công ty con của Công ty mẹ	73.404.000	450.000
<b>Người mua trả tiền trước ngắn hạn</b>		<b>158.996.085.264</b>	<b>84.268.613.472</b>
- Telecom International Myanmar Co.,Ltd	Công ty liên kết của Công ty mẹ	158.938.169.275	84.268.613.472
- Công ty Cổ phần Tư vấn thiết kế Viettel	Công ty con của Công ty mẹ	57.915.989	-

**37 . NGHIỆP VỤ VÀ SỐ DƯ VỚI CÁC BÊN LIÊN QUAN (Tiếp theo)**

Số dư tại ngày kết thúc kỳ kế toán (tiếp theo):

	Mối quan hệ	30/06/2021 VND	01/01/2021 VND
<b>Phải trả khác ngắn hạn</b>		<b>31.631.666.095</b>	<b>21.819.009.962</b>
- Tổng Công ty Mạng lưới Viettel	Đơn vị thành viên Công ty mẹ	12.308.763.402	12.310.880.859
- Các chi nhánh Viettel tỉnh	Đơn vị thành viên Công ty mẹ	579.096.775	579.096.775
- Tập đoàn Công nghiệp - Viễn Thông Quân đội	Công ty mẹ	18.743.805.918	8.929.032.328

Giao dịch với các bên liên quan khác như sau:

	Chức vụ	6 tháng đầu năm 2021 VND	6 tháng đầu năm 2020 VND
Ông Nguyễn Thanh Nam (Bổ nhiệm ngày 23/04/2021)	Chủ tịch HĐQT	20.000.000	-
Ông Nguyễn Đình Chiến (Miễn nhiệm ngày 23/04/2021)	Chủ tịch HĐQT	40.000.000	10.000.000
Ông Nguyễn Tất Trường	Thành viên HĐQT	486.179.150	495.111.259
Ông Phạm Đình Trường	Thành viên HĐQT kiêm Tổng Giám đốc	1.730.999.364	1.759.631.477
Ông Bùi Thế Hùng	Thành viên HĐQT kiêm Phó Tổng Giám đốc	1.183.658.105	1.208.385.527
Bà Nghiêm Phương Nhi	Thành viên HĐQT	42.000.000	49.000.000
Ông Nguyễn Thái Hưng	Phó Tổng Giám đốc	1.184.993.145	1.179.652.801
Ông Nguyễn Huy Dũng	Phó Tổng Giám đốc	1.183.658.105	1.053.594.784
Ông Lê Hữu Hiền	Phó Tổng Giám đốc	1.259.857.877	1.335.599.574
Bà Đào Thu Hiền	Phó Tổng Giám đốc	1.183.658.105	1.180.553.357

**38 . SỐ LIỆU SO SÁNH**

Số liệu so sánh trên Bảng cân đối kế toán hợp nhất giữa niên độ và thuyết minh tương ứng là số liệu của Báo cáo tài chính hợp nhất cho năm tài chính kết thúc ngày 31 tháng 12 năm 2020 đã được Công ty TNHH Hãng Kiểm toán AASC kiểm toán. Số liệu trên Báo cáo kết quả hoạt động kinh doanh hợp nhất giữa niên độ, Báo cáo lưu chuyển tiền tệ hợp nhất giữa niên độ và các thuyết minh tương ứng là số liệu của Báo cáo tài chính hợp nhất giữa niên độ đã được soát xét cho kỳ kế toán từ ngày 01/01/2020 đến ngày 30/06/2020.



**Dương Văn Kiệt**  
Người lập biểu



**Bùi Duy Bảo**  
Kế toán trưởng



**Phạm Đình Trường**  
Tổng Giám đốc  
Hà Nội, ngày 01 tháng 09 năm 2021

**Phụ lục 01 : CHI PHÍ XÂY DỰNG CƠ BẢN DỜ DANG**

Tên dự án	Địa điểm xây dựng	Mục đích xây dựng	Nguồn vốn đầu tư	Thời gian thực hiện	Tình trạng dự án	Tổng mức đầu tư VND	Khối lượng đã thực hiện VND
Đầu tư hệ thống pin mặt trời áp mái năm 2020	Các tỉnh thành Khu vực 2 và khu vực 3 (miền trung và miền nam)	Mở rộng cơ cấu sản phẩm kinh doanh hạ tầng công trình, cung cấp nguồn điện năng lượng hòa lưới điện quốc gia và khai thác sử dụng các diện tích mái hiệu quả	Vốn chủ sở hữu và vốn vay	Từ quý 1/2020 đến hết năm 2021	Đã hoàn thành, đang chờ quyết toán	197.511.868.416	141.440.855.937
Đầu tư xây dựng hạ tầng trạm BTS cho thuê năm 2020	63 tỉnh/thành phố	Xây dựng hạ tầng BTS cho thuê	Vốn chủ sở hữu và vốn vay	Từ quý 1/2020 đến hết năm 2021	Đang triển khai, đã hoàn thành 659/945 trạm	486.401.131.230	193.447.903.385
Đầu tư mới hệ thống DAS tòa nhà năm 2019	Hà Nội, Hồ Chí Minh, Đà Nẵng, Thái Nguyên, Quảng Ninh	Đầu tư 1.500.000 m2 hệ thống DAS cho thuê	Vốn chủ sở hữu	Từ quý Q3/2019 đến hết năm 2021	Đang triển khai, đã hoàn thành 786.348 m2 trên tổng 1.500.000 m2	54.011.903.724	22.352.267.393
Đầu tư xây dựng hạ tầng trạm BTS cho thuê năm 2021 - Dự	63 tỉnh/thành phố	Xây dựng hạ tầng BTS cho thuê	Vốn chủ sở hữu và vốn vay	Năm 2020-2021	Đang triển khai, đã hoàn thành 157/728 trạm	243.169.799.550	59.452.878.101

**Phụ lục 02 : TÀI SẢN CÓ ĐỊNH HỮU HÌNH**

	Nhà cửa, vật kiến trúc VND	Máy móc thiết bị VND	Phương tiện vận tải, truyền dẫn VND	Thiết bị, dụng cụ quản lý VND	Cộng VND
<b>Nguyên giá</b>					
Số dư đầu kỳ	11.571.724.948	90.751.892.904	437.394.940.105	3.709.913.861	543.428.471.818
Số tăng trong kỳ	-	154.308.307.909	17.816.258	1.730.635.730	156.056.759.897
- Mua trong kỳ	-	123.750.000	-	1.730.635.730	1.854.385.730
- Đầu tư XD/CB hoàn thành	-	154.196.082.763	-	-	154.196.082.763
- Tăng/giảm do CLTG chuyển đổi BCTC	-	(11.524.854)	17.816.258	-	6.291.404
<b>Số dư cuối kỳ</b>	<b>11.571.724.948</b>	<b>245.060.200.813</b>	<b>437.412.756.363</b>	<b>5.440.549.591</b>	<b>699.485.231.715</b>
<b>Giá trị hao mòn lũy kế</b>					
Số dư đầu kỳ	5.125.440.771	37.869.364.064	120.715.294.906	2.987.731.927	166.697.831.668
Số tăng trong kỳ	232.621.140	17.325.061.011	34.543.585.756	412.949.801	52.514.217.708
- Khấu hao trong kỳ	232.621.140	17.336.585.865	34.525.769.622	412.949.801	52.507.926.428
- Tăng/giảm do CLTG chuyển đổi BCTC	-	(11.524.854)	17.816.134	-	6.291.280
<b>Số dư cuối kỳ</b>	<b>5.358.061.911</b>	<b>55.194.425.075</b>	<b>155.258.880.662</b>	<b>3.400.681.728</b>	<b>219.212.049.376</b>
<b>Giá trị còn lại</b>					
Tại ngày đầu kỳ	6.446.284.177	52.882.528.840	316.679.645.199	722.181.934	376.730.640.150
<b>Tại ngày cuối kỳ</b>	<b>6.213.663.037</b>	<b>189.865.775.738</b>	<b>282.153.875.701</b>	<b>2.039.867.863</b>	<b>480.273.182.339</b>

(\*) Tài sản hình thành từ đầu tư xây dựng cơ bản tăng trong kỳ theo các quyết định tạm tăng bao gồm:

- Hệ thống Pin mặt trời áp mái với tổng nguyên giá các trạm là 149.338.374.735 VND;
- Hệ thống DAS cho các tòa nhà với tổng nguyên giá là 4.590.286.657 VND;
- Hệ thống CĐBR cho tòa nhà với nguyên giá 267.421.371 VND.

Giá trị còn lại cuối kỳ của TSCĐ hữu hình đã dùng thế chấp, cầm cố đảm bảo các khoản vay: 137.471.238.868 VND;  
Nguyên giá TSCĐ cuối kỳ đã khấu hao hết nhưng vẫn còn sử dụng: 82.500.166.050 VND.